

**UCHWAŁA NR XXVI/.../2026
RADY MIEJSKIEJ W KSIĄŻU WLKP.**

z dnia 27 kwietnia 2026 r.

w sprawie oceny zasobów pomocy społecznej Gminy Książ Wlkp. za rok 2025

Na podstawie art. 18 ust. 2 pkt 15 ustawy z dnia 8 marca 1990 r. o samorządzie gminnym (Dz. U. z 2025 r. poz. 1153 ze zm.) oraz art. 16a ust. 1 i 4 ustawy z dnia 12 marca 2004 r. o pomocy społecznej (Dz. U. z 2025 r. poz. 1214 ze zm.) uchwała się, co następuje:

§ 1. Przyjmuje się ocenę zasobów pomocy społecznej Gminy Książ Wlkp. za rok 2025, przygotowaną w oparciu o analizę lokalnej sytuacji społecznej i demograficznej, stanowiącą załącznik do niniejszej uchwały.

§ 2. Uchwała wchodzi w życie z dniem podjęcia.

**Załącznik do uchwały nr XXVI/.../
2026 Rady Miejskiej w Książu
Wlkp. z dnia 27 kwietnia 2026 r.**

Ocena zasobów pomocy społecznej za rok 2025

Autorzy:
Ośrodek Pomocy Społecznej w Książu
Wielkopolskim

1	Wprowadzenie	3
2	Dane o sytuacji demograficznej i społecznej	3
3	Dane o korzystających z pomocy i wsparcia	11
3.1	Dane o korzystających z pomocy i wsparcia GMINA - ZADANIA OPS, CUS oraz MOPS, MOPR	38
4	Inne rodzaje pomocy i świadczeń	41
5	Zasoby instytucjonalne pomocy i wsparcia	50
6	Kadra jednostki organizacyjnej pomocy społecznej	60
6.1	Zatrudnienie pomocnicze w jednostce organizacyjnej pomocy społecznej	64
6.2	Zespoły pracy socjalnej i integracji społecznej w jednostce pomocy społecznej	64
7	Środki finansowe na wydatki w pomocy społecznej i innych obszarach polityki społecznej w budżecie jednostki samorządu terytorialnego	64
8	Aktywność projektowo-konkursowa jednostki organizacyjnej pomocy społecznej	67
9	Współpraca z organizacjami pozarządowymi - zadania zlecone w obszarze pomocy i wsparcia	68
10	Wnioski końcowe	68

1. Wprowadzenie

Zgodnie z art. 16a ustawy z 12 marca 2004 r. o pomocy społecznej gmina i powiat oraz samorząd województwa zobowiązani są do sporządzenia corocznie oceny zasobów pomocy społecznej w oparciu o analizę lokalnej sytuacji społeczno-demograficznej, która w szczególności obejmuje: infrastrukturę, kadre, organizacje pozarządowe, nakłady finansowe ponoszone na zadania pomocy społecznej oraz informacje o osobach i rodzinach korzystających z pomocy społecznej. Niniejsza analiza opisuje ww. sytuację w gminie Książ Wielkopolski. Jest to gmina miejsko - wiejska, leżąca w powiecie śremskim. Gmina graniczy od zachodniej strony z Gminą Śrem. Od strony południowej sąsiaduje z Gminą Dolsk, Borek Wielkopolski i Jaraczewo. Od strony wschodniej graniczy z Gminą Nowe Miasto nad Wartą, od północy zaś – z Gminą Zaniemyśl i Krzykosy. Powierzchnia gminy nie uległa zmianie i wynosi 147,92 km², co stanowi 25,74% powierzchni powiatu. W skład Gminy Książ Wlkp. wchodzi miasto Książ Wlkp., będącego siedzibą władz lokalnych oraz 28 wsi i osad (według stanu na dzień 31 grudnia 2024 r.).

Poniżej prezentujemy szczegółowe dane o: sytuacji demograficznej, rynku pracy, infrastrukturze społecznej, korzystających z pomocy i wsparcia, świadczeniach pomocy społecznej, zasobach instytucjonalnych pomocy i wsparcia, kadrze pomocy społecznej, środkach finansowych na wydatki w pomocy społecznej i innych obszarach polityki społecznej w budżecie jednostki samorządu terytorialnego, aktywności projektowo-konkursowej jednostki organizacyjnej pomocy społecznej, współpracy z organizacjami pozarządowymi w obszarze pomocy i wsparcia gminy Książ Wielkopolski.

2. Dane o sytuacji demograficznej i społecznej

Liczba ludności gminy Książ Wielkopolski według stanu na 31.12.2025 r. wyniosła: 8025 osób, co stanowi 18,91% liczby ludności powiatu i 0,23% liczby ludności województwa. Z powyższej liczby 4019 to kobiety, a 4006 mężczyźni. Struktura ludności gminy przedstawiała się następująco:

- osoby w wieku przedprodukcyjnym - 1688 osób - co stanowi 21,03 % ogólnej liczby ludności gminy,

- w wieku produkcyjnym - 4982 osób- co stanowi 62,08% ogólnej liczby ludności gminy,

- w wieku poprodukcyjnym – 1355 - stanowiącej 16,89 % ogólnej liczby ludności gminy.

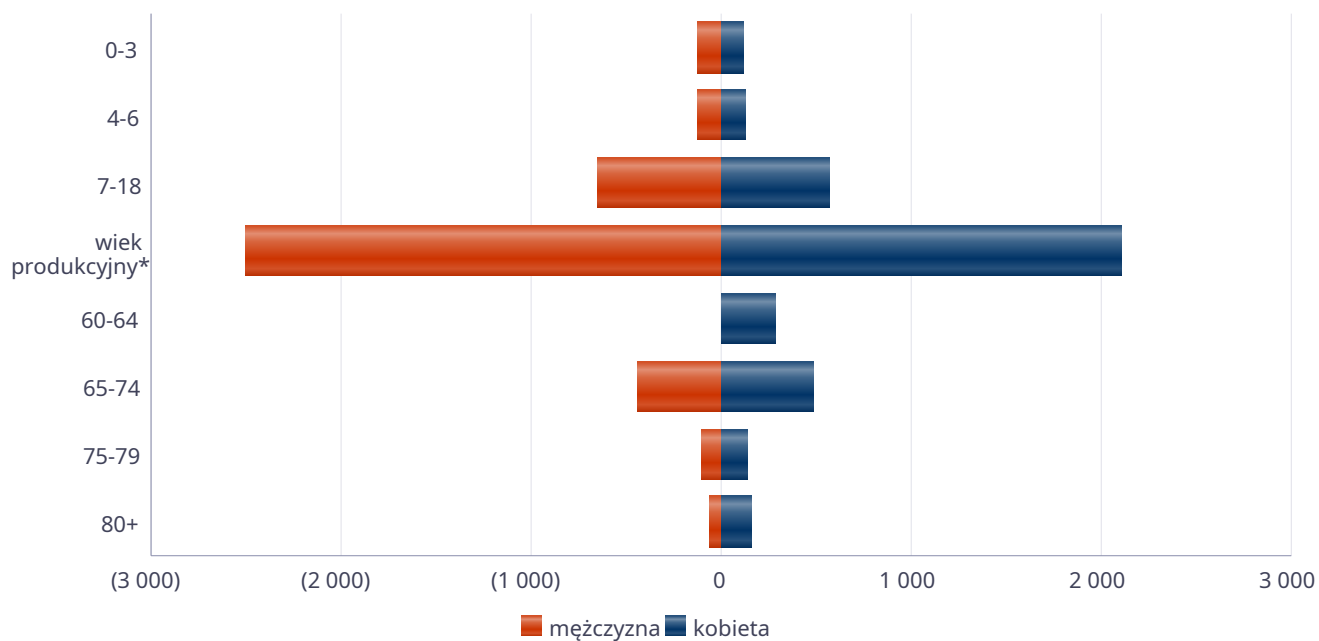
Porównując te dane do roku 2024 odnotowano spadek ogólnej liczby ludności o 86 osób. W zasobach infrastruktury społecznej gminy znajduje się: 1 żłobek dysponujący 16 miejscami, 1 przedszkole publiczne w Książu Wlkp., posiadające 165 miejsc, 3 przedszkola niepubliczne (Chrząstowo, Włościejewice, Książ Wlkp.) – na łącznie 120 miejsc, 3 szkoły z oddziałami przedszkolnymi (Konarzyce, Chwałkowo Kościelne, Mchy) dysponującymi łącznie 115 miejscami. W roku oceny posiadaliśmy 3 miejsca spotkań seniorów, w tym 1 Klub "Senior +".

Poniżej prezentujemy w formie graficznej i tabelarycznej szczegółowe dane dotyczące demografii (liczbę ludności w podziale na płeć i grupy wiekowe), rynku pracy (liczbę osób bezrobotnych, liczbę bezrobotnych długotrwale, liczbę osób bezrobotnych z prawem do zasiłku, wskaźnik bezrobocia wśród beneficjentów pomocy społecznej) i infrastruktury społecznej (liczba żłobków, liczba miejsc w żłobkach) oraz w formie tabelarycznej informacje o infrastrukturze społecznej zawierające dane własne jednostki dotyczące: liczby mieszkań komunalnych i socjalnych, liczby osób oczekujących na mieszkania komunalne i socjalne, liczby wyroków eksmisyjnych bez wskazania lokalu socjalnego, liczby klubów i innych miejsc spotkań dla seniorów oraz liczby hospicjów na terenie gminy Książ Wielkopolski.

Liczba mieszkańców wg grup wiekowych i płci		
Grupa wiekowa	mężczyzna	kobieta
0-3	122	113
4-6	129	123
7-18	650	567
wiek produkcyjny*	2 506	2 108
60-64		286
65-74	439	480
75-79	110	140
80+	63	156

*Zgodnie z definicją GUS wiek produkcyjny to dla mężczyzn 18-64 lata, a dla kobiet 18-59 lat.

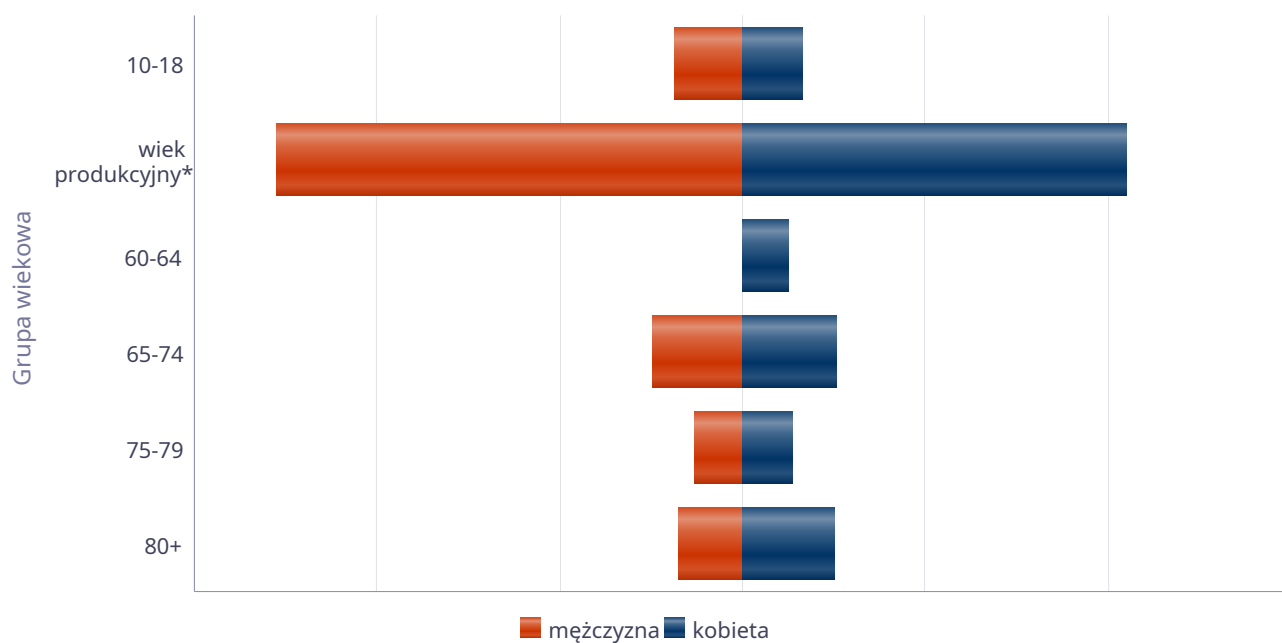
Liczba mieszkańców wg grup wiekowych i płci



Liczba mieszkańców wg grup wiekowych i płci		
Grupa wiekowa	mężczyzna	kobieta
10-18	371	330
wiek produkcyjny*	2 548	2 097
60-64		253
65-74	488	517
75-79	258	270
80+	354	506

*Zgodnie z definicją GUS wiek produkcyjny to dla mężczyzn 18–64 lata, a dla kobiet 18–59 lat.

Prognozowana liczba mieszkańców wg grup wiekowych i płci



Liczba osób bezrobotnych, liczba długotrwale bezrobotnych oraz liczba osób bezrobotnych z prawem do zasiłku (poziom powiatu)

Status	Ogółem	Mężczyźni	Kobiety
Bezrobotni ogółem	787	313	474
Bezrobotni z prawem do zasiłku	157	69	88
Długotrwale bezrobotni	252	73	179

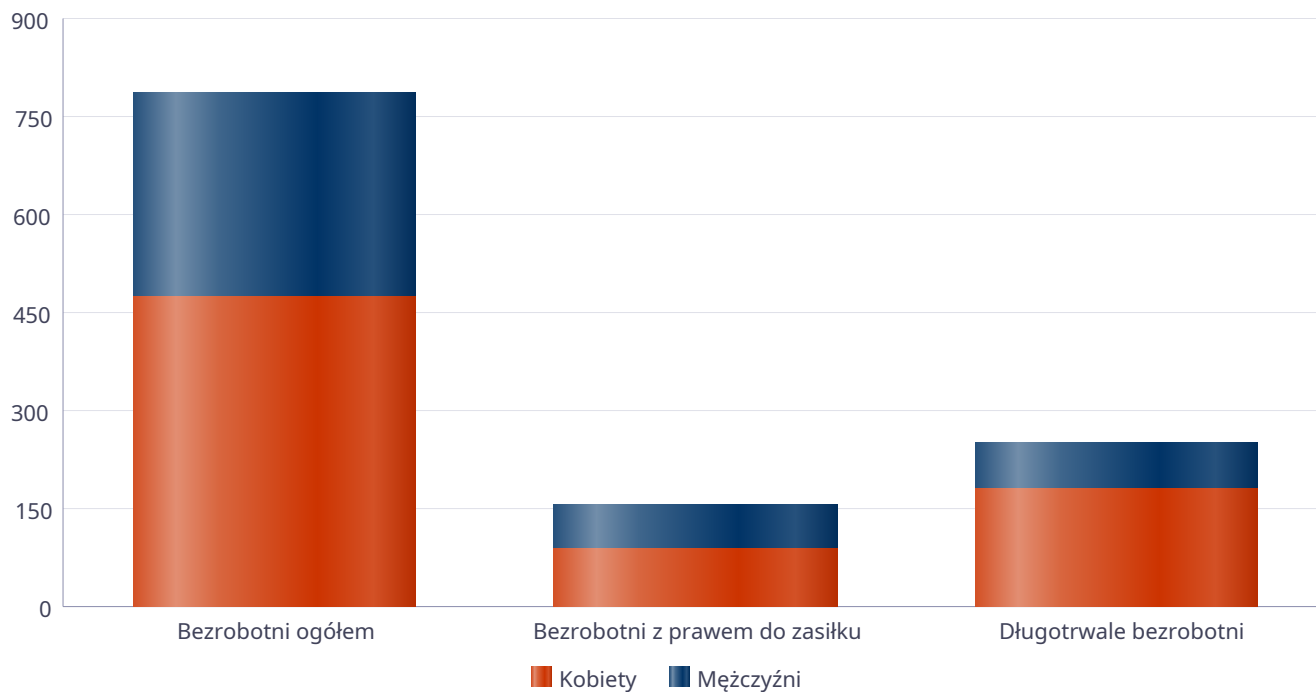
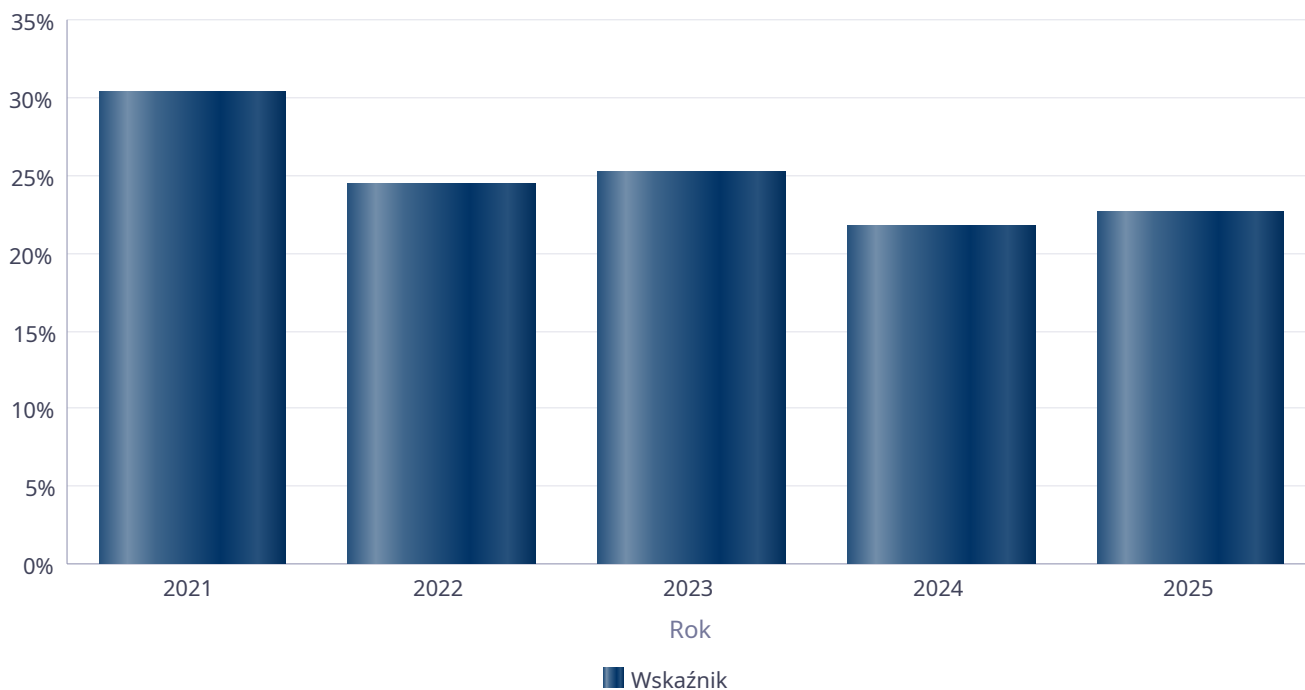


Tabela prezentuje liczbę osób bezrobotnych, liczbę bezrobotnych długotrwale oraz liczbę osób bezrobotnych z prawem do zasiłku, ogółem i w podziale na płeć.

Status	Powiat		Województwo		Polska	
	Kobiety	Mężczyźni	Kobiety	Mężczyźni	Kobiety	Mężczyźni
Osoby bezrobotne ogółem	474	313	30 520	25 539	438 744	446 243
Osoby bezrobotne z prawem do zasiłku	88	69	4 911	3 584	67 286	57 112
Osoby długotrwale bezrobotne	179	73	13 184	8 687	221 318	200 543

Wskaźnik bezrobocia wśród beneficjentów pomocy społecznej. Wskaźnik obliczany jako stosunek liczby osób w rodzinach korzystających z pomocy społecznej z powodu bezrobocia do liczby osób w rodzinach korzystających z pomocy ogółem.

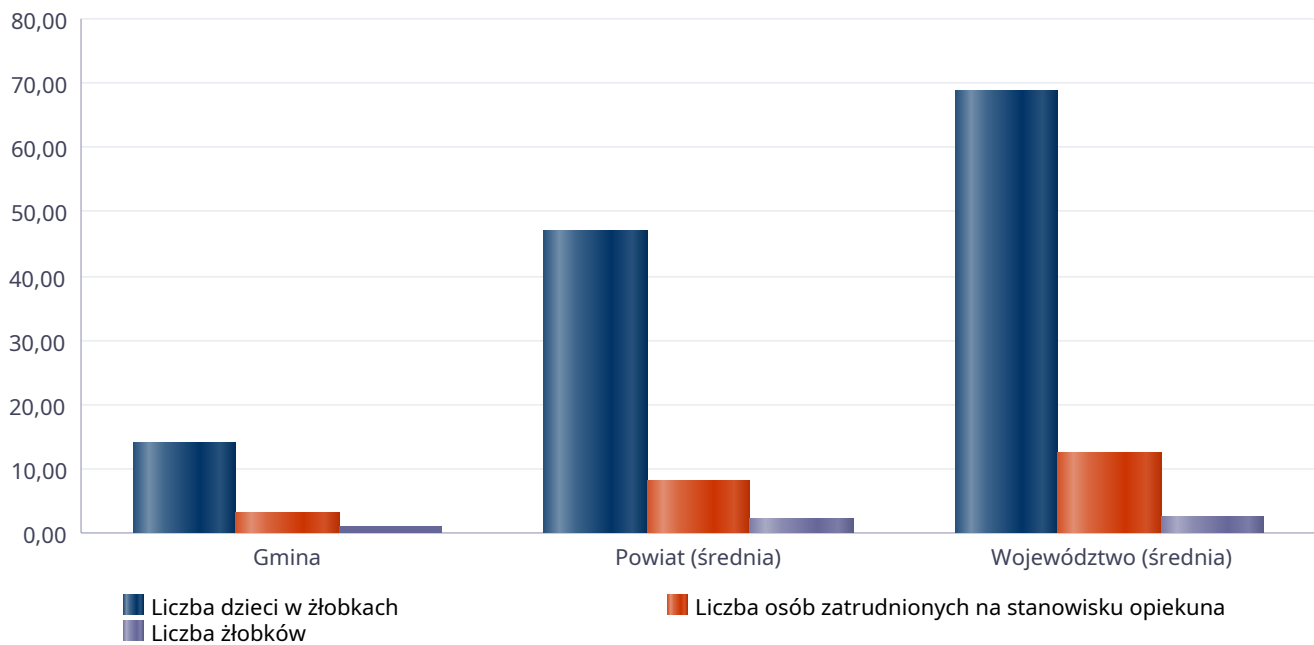
Rok	Wskaźnik
2021	30%
2022	24%
2023	25%
2024	22%
2025	23%



Liczba placówek i miejsc dla dzieci

Jednostka terytorialna	Miara	Wartość liczbową
Gmina	Liczba dzieci w żłobkach	14,00
Gmina	Liczba osób zatrudnionych na stanowisku opiekuna	3,00
Gmina	Liczba żłobków	1,00
Powiat (średnia)	Liczba dzieci w żłobkach	47,00
Powiat (średnia)	Liczba osób zatrudnionych na stanowisku opiekuna	8,25
Powiat (średnia)	Liczba żłobków	2,25
Województwo (średnia)	Liczba dzieci w żłobkach	68,70
Województwo (średnia)	Liczba osób zatrudnionych na stanowisku opiekuna	12,59
Województwo (średnia)	Liczba żłobków	2,43

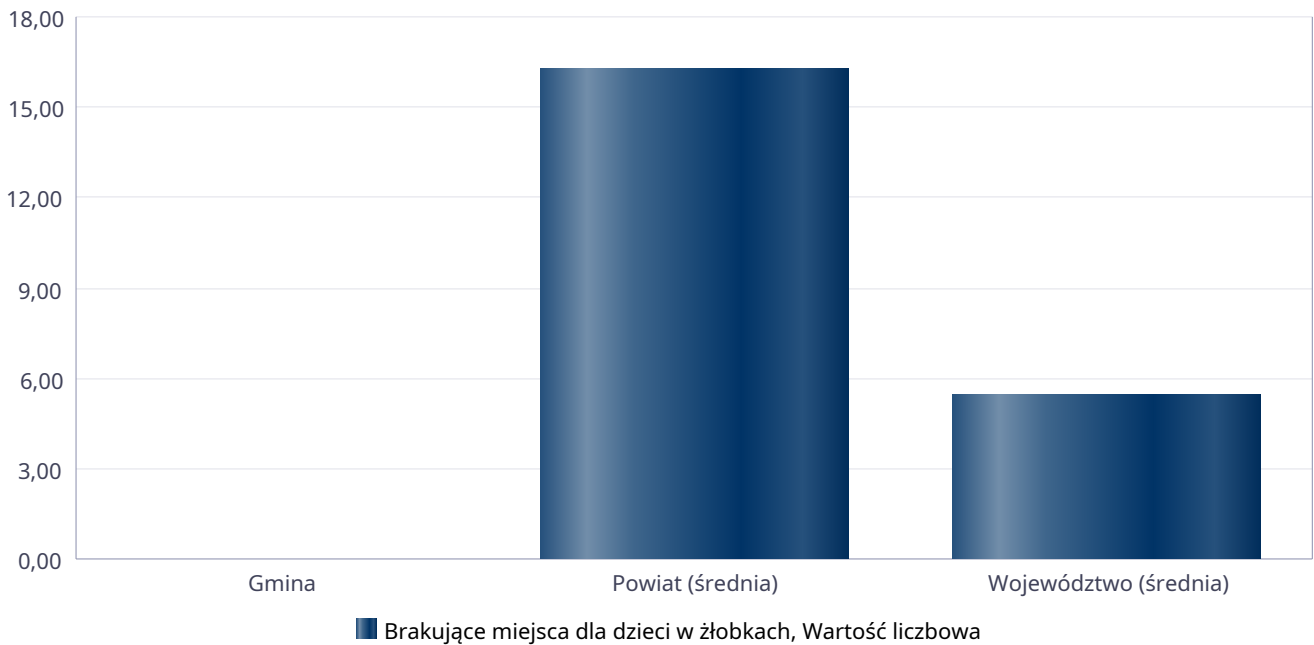
Infrastruktura opieki nad dziećmi



Liczba placówek i miejsc dla dzieci

Jednostka terytorialna	Miara	Wartość liczbową
Gmina	Brakujące miejsca dla dzieci w żłobkach	0,00
Powiat (średnia)	Brakujące miejsca dla dzieci w żłobkach	16,25
Województwo (średnia)	Brakujące miejsca dla dzieci w żłobkach	5,41

Infrastruktura opieki nad dziećmi



INFRASTRUKTURA SPOŁECZNA (stan na 31.XII)

WYSZCZEGÓLNIENIE		Rok 2024	Rok oceny 2025	Prognoza 2026*
INFRASTRUKTURA SPOŁECZNA				
Liczba mieszkań komunalnych w zasobie gminy	1	49	49	49
Liczba wniosków złożonych na mieszkanie komunalne z zasobów gminy	2	1	2	4
w tym z wiersza 1: Liczba mieszkań socjalnych (lokali)	3	5	5	6
Liczba oczekujących na mieszkanie socjalne	4	1	1	4
Liczba wyroków eksmisyjnych bez wskazania lokalu socjalnego	5	0	0	1
Liczba klubów i innych miejsc spotkań dla seniorów	6	3	3	3
Liczba hospicjów	7	0	0	0
Liczba ośrodków dla cudzoziemców	8	X	X	X

* Wielkość prognozy nie dotyczy wartości przyrostu lub spadku. W przypadku braku możliwości oszacowania wielkości liczbowych dla prognozy należy wpisać liczby odpowiadające danym z kolumny "Rok oceny 2025". Niniejsza instrukcja dotyczy wypełniania wszystkich tabel OZPS.

3. Dane o korzystających z pomocy i wsparcia

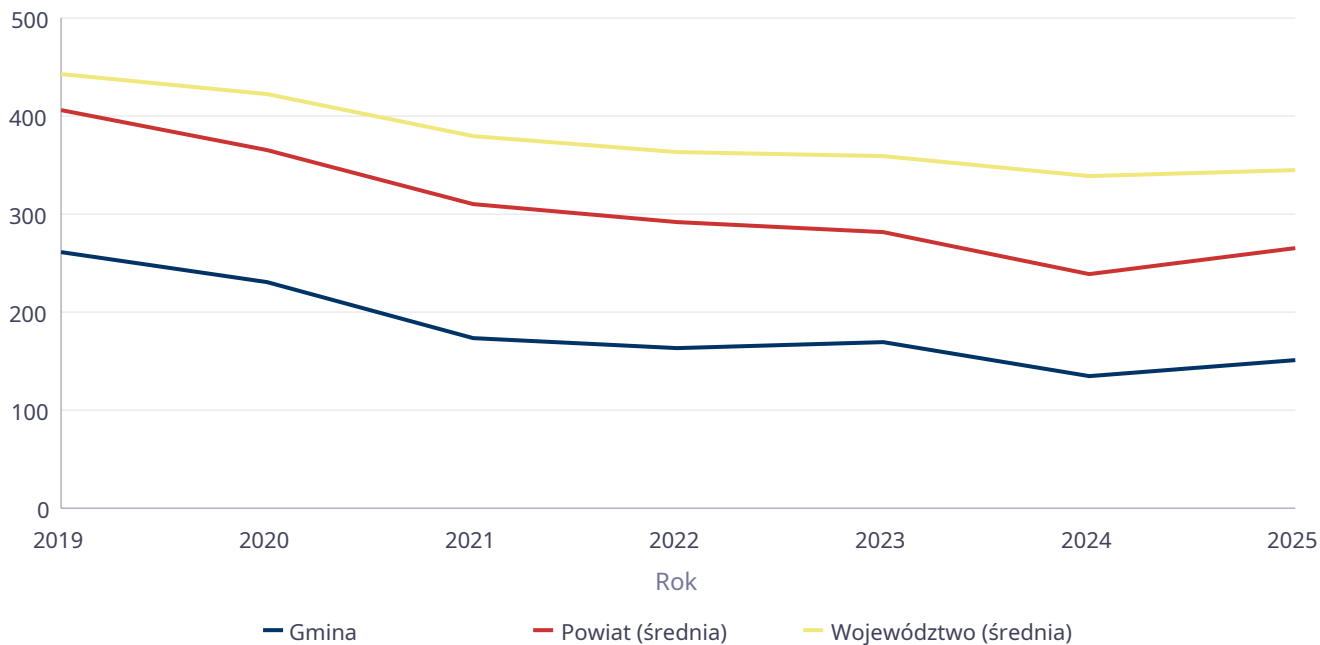
Pomocy i wsparcia w gminie Książ Wielkopolski w 2025 roku udzielono 912 osobom, co stanowiło 11,36% wszystkich mieszkańców gminy. W roku oceny, w stosunku do 2024 roku liczba rodzin, którym przyznano świadczenie z pomocy społecznej zwiększyła się o 9 rodzin. W przypadku długotrwale korzystających z pomocy społecznej ich liczba osiągnęła poziom 76 osób. Liczba osób, którym przyznano decyzją świadczenie w ramach zadań własnych i zleconych wyniosła ogólnie 152. Udzielona pomoc w postaci pracy socjalnej wyniosła ogółem 463 rodziny, natomiast z wyłączonej pracy socjalnej skorzystało 360 rodzin. W gminie Książ Wielkopolski najczęściej występującymi przyczynami trudnej sytuacji życiowej osób i rodzin, a jednocześnie powodami ubiegania się o pomoc społeczną, wskazanymi przez Ośrodek Pomocy Społecznej w 2025 roku było kolejno: długotrwała choroba, niepełnosprawność, ubóstwo, bezradność w sprawach opiekuńczo – wychowawczych i prowadzeniu gospodarstwa domowego, bezrobocie.

Poniżej prezentujemy w formie graficznej i tabelarycznej szczegółowe dane dotyczące: liczby rodzin i osób w rodzinach korzystających z pomocy społecznej w podziale na wiek i płeć, wskaźnika deprywacji lokalnej, liczby długotrwale korzystających z pomocy społecznej w podziale na płeć i grupy wiekowe, liczby osób i rodzin korzystających ze świadczeń pieniężnych i niepieniężnych, liczby osób korzystających z usług opiekuńczych i specjalistycznych usług opiekuńczych dla osób z zaburzeniami psychicznymi, liczby rodzin korzystających z poradnictwa specjalistycznego, wskaźnika pracy socjalnej, liczby rodzin korzystających z interwencji kryzysowej, wskaźnika kontraktu socjalnego w podziale na typy, wskaźnika projektów socjalnych.

Liczba osób korzystających ze świadczeń na podstawie wydanych decyzji

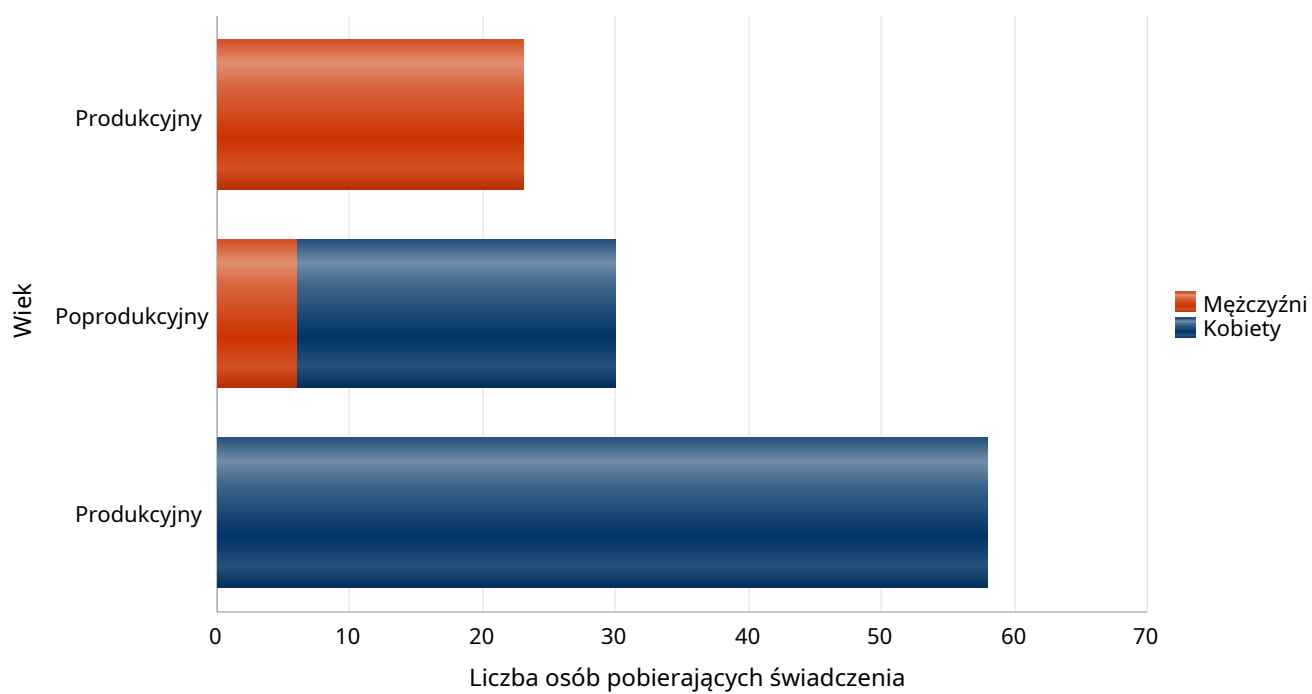
	Liczba świadczeniobiorców						
	2019	2020	2021	2022	2023	2024	2025
Gmina	261	231	174	163	169	134	152
Powiat (średnia)	405	366	310	291	281	239	266
Województwo (średnia)	442	422	379	364	360	340	346

Liczba świadczeniobiorców



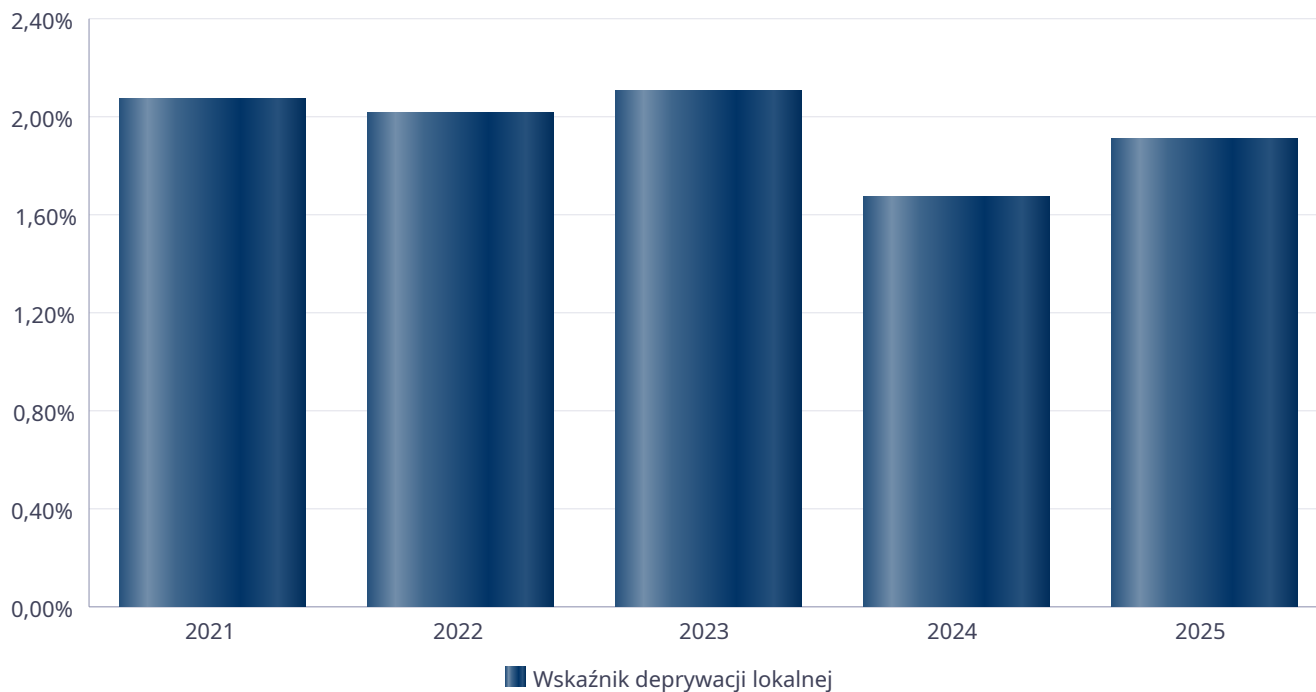
Liczba osób korzystających z pomocy społecznej w podziale na wiek i płeć wg liczby wypłaconych świadczeń

Grupa	Ogółem	Kobiety	Mężczyźni
Produkcyjny	81	58	23
Poprodukcyjny	30	24	6



Wskaźnik deprywacji lokalnej

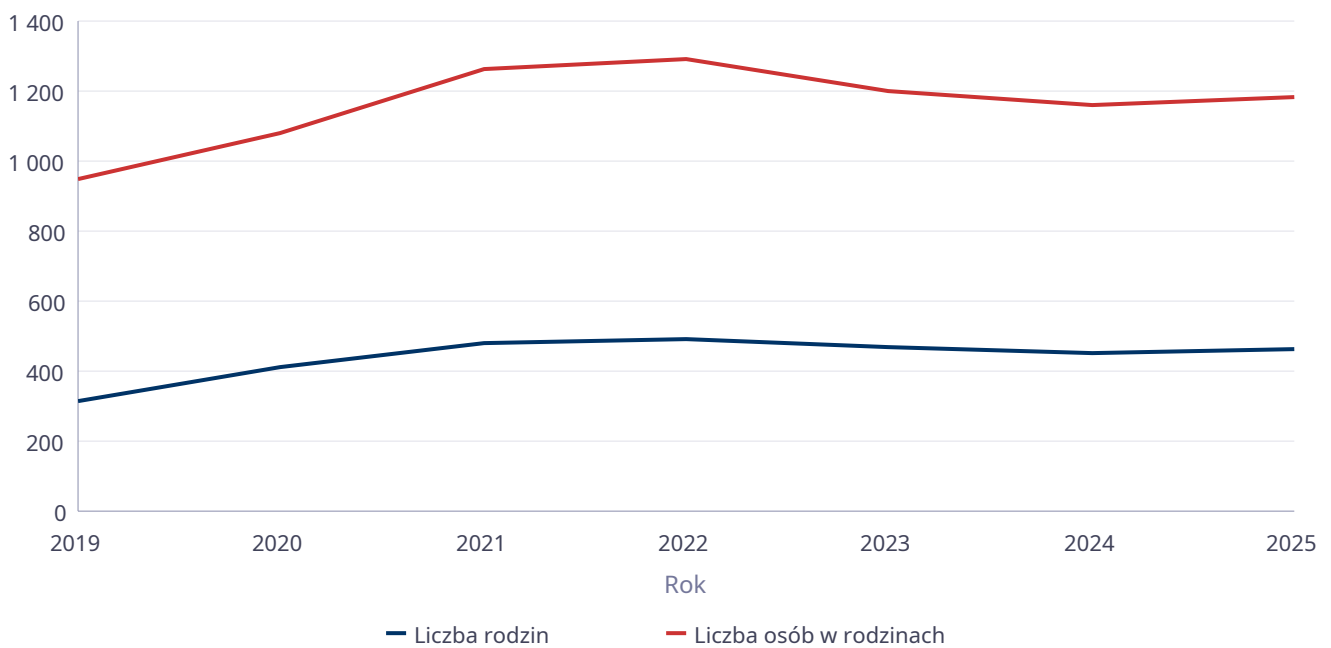
Rok	Wskaźnik deprywacji lokalnej
2021	2,07%
2022	2,01%
2023	2,10%
2024	1,67%
2025	1,91%



Liczba rodzin i liczba osób w rodzinach korzystających z pomocy społecznej

Rok	Liczba rodzin	Liczba osób w rodzinach
2019	314	951
2020	412	1 082
2021	483	1 260
2022	494	1 292
2023	470	1 202
2024	450	1 159
2025	463	1 181

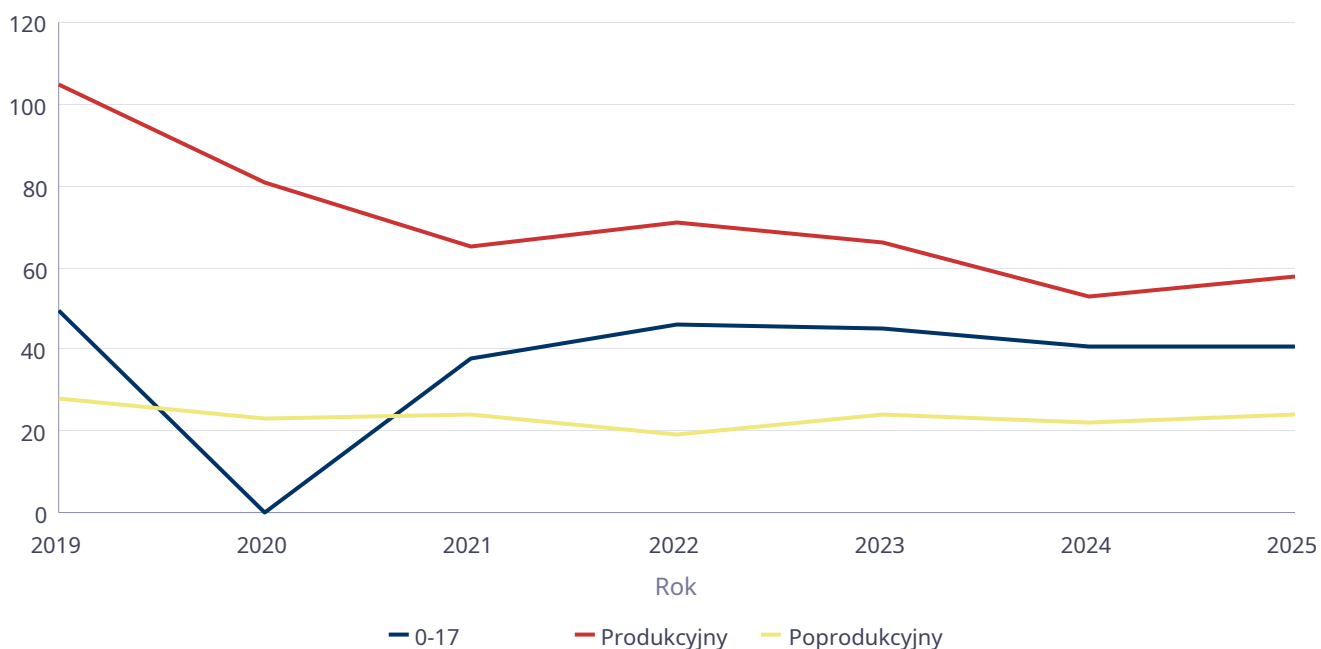
Korzystający z pomocy społecznej



Liczba kobiet korzystających z pomocy społecznej

		Liczba kobiet korzystających z pomocy						
Poziom	Wiek	2019	2020	2021	2022	2023	2024	2025
Książ Wielkopolski	Produkcyjny	105	81	65	71	66	53	58
	Poprodukcyjny	28	23	24	19	24	22	24
Powiat (średnia)	0-17		0					
	Produkcyjny	138	123	101	144	96	78	89
	Poprodukcyjny	44	53	39	45	43	44	46
Województwo (średnia)	0-17	49	45	38	46	45	41	41
	Produkcyjny	144	137	121	130	97	86	87
	Poprodukcyjny	93	86	86	93	64	64	67

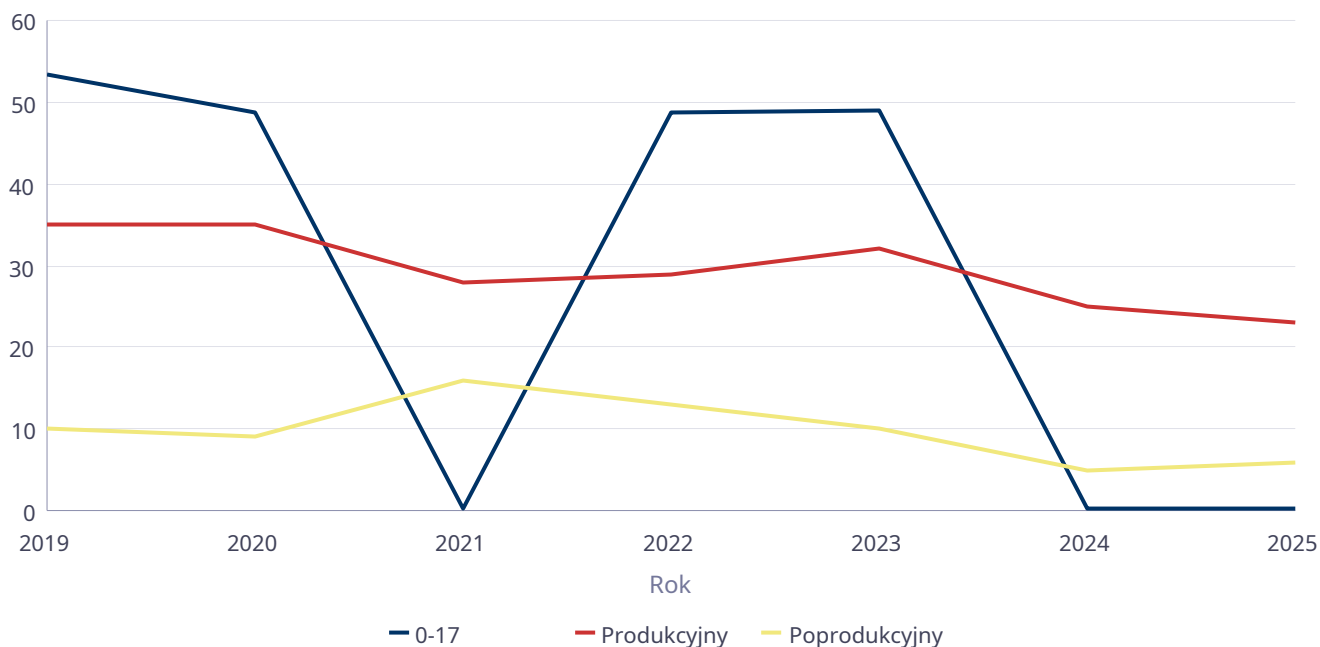
Liczba kobiet korzystających z pomocy



Liczba mężczyzn korzystających z pomocy społecznej

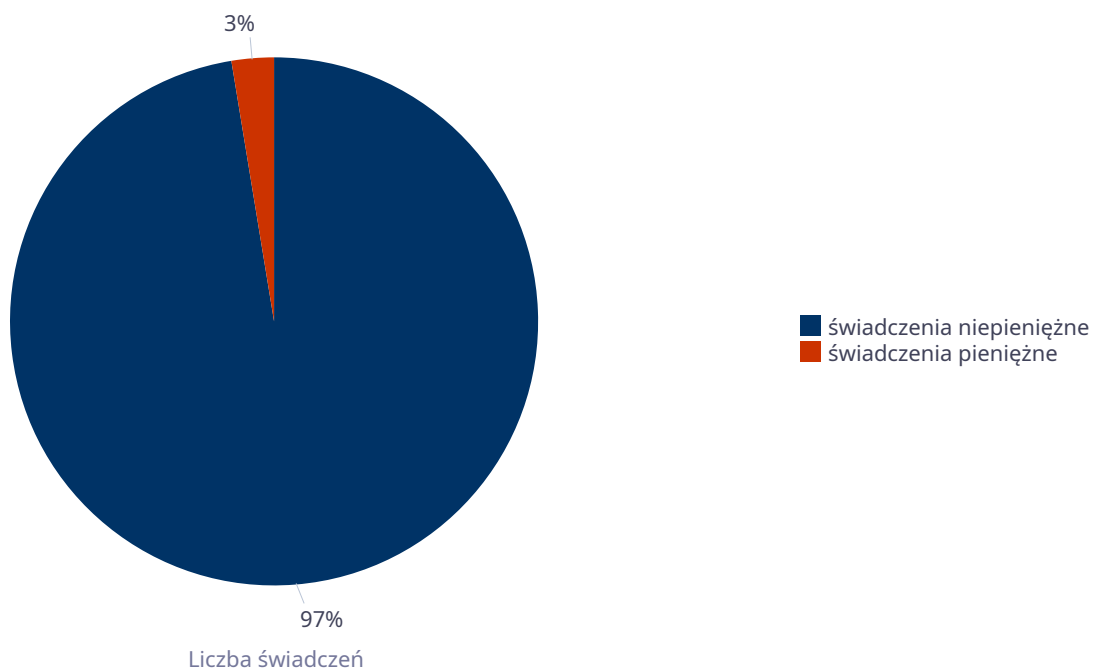
		Liczba mężczyzn korzystających z pomocy						
Poziom	Wiek	2019	2020	2021	2022	2023	2024	2025
Książ Wielkopolski	Produkcyjny	35	35	28	29	32	25	23
	Poprodukcyjny	10	9	16	13	10	5	6
Powiat (średnia)	0-17			0			0	0
	Produkcyjny	84	85	79	78	78	70	72
	Poprodukcyjny	15	18	15	18	19	16	18
Województwo (średnia)	0-17	53	49	40	49	49	44	44
	Produkcyjny	135	137	126	125	102	98	100
	Poprodukcyjny	28	28	28	31	22	23	25

Liczba mężczyzn korzystających z pomocy



Liczba świadczeń pieniężnych i niepieniężnych z pomocy społecznej

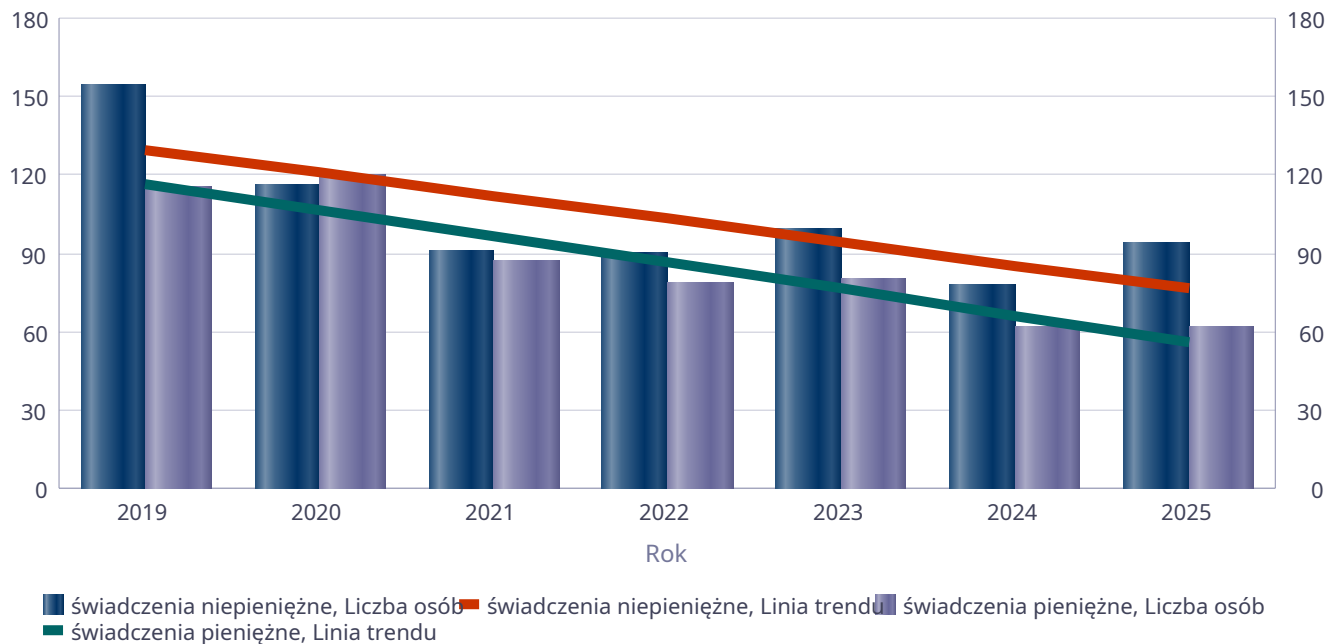
Rodzaj świadczenia	Liczba świadczeń
świadczenia niepieniężne	14 902
świadczenia pieniężne	396



Liczba osób korzystających ze świadczeń pieniężnych i niepieniężnych

Rodzaj świadczenia	Liczba osób						
	2019	2020	2021	2022	2023	2024	2025
świadczenia niepieniężne	154	116	91	90	99	78	94
świadczenia pieniężne	115	120	87	79	80	62	62

Liczba osób korzystających ze świadczeń pieniężnych i niepieniężnych

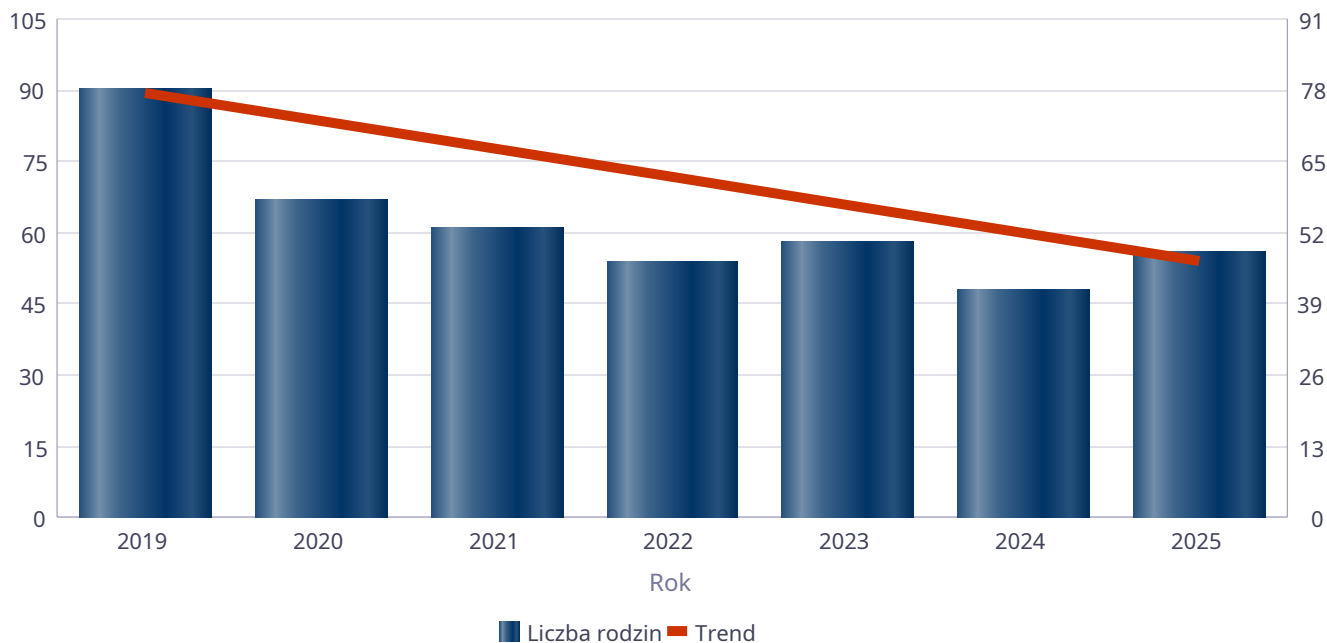


Liczba rodzin korzystających ze świadczeń pieniężnych i niepieniężnych

Rodzaj świadczenia	Liczba rodzin						
	2019	2020	2021	2022	2023	2024	2025
świadczenia niepieniężne	90	67	61	54	58	48	56
świadczenia pieniężne	112	116	85	78	80	62	62

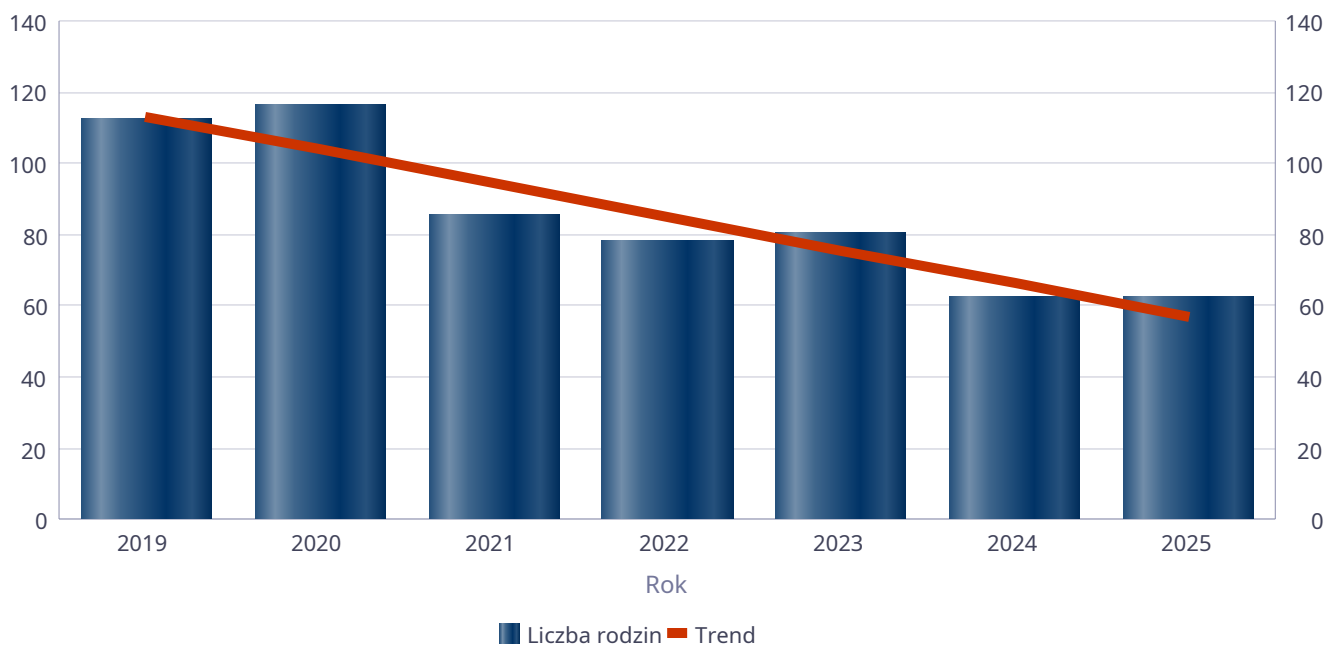
świadczenia niepieniężne

Liczba rodzin



świadczenia pieniężne

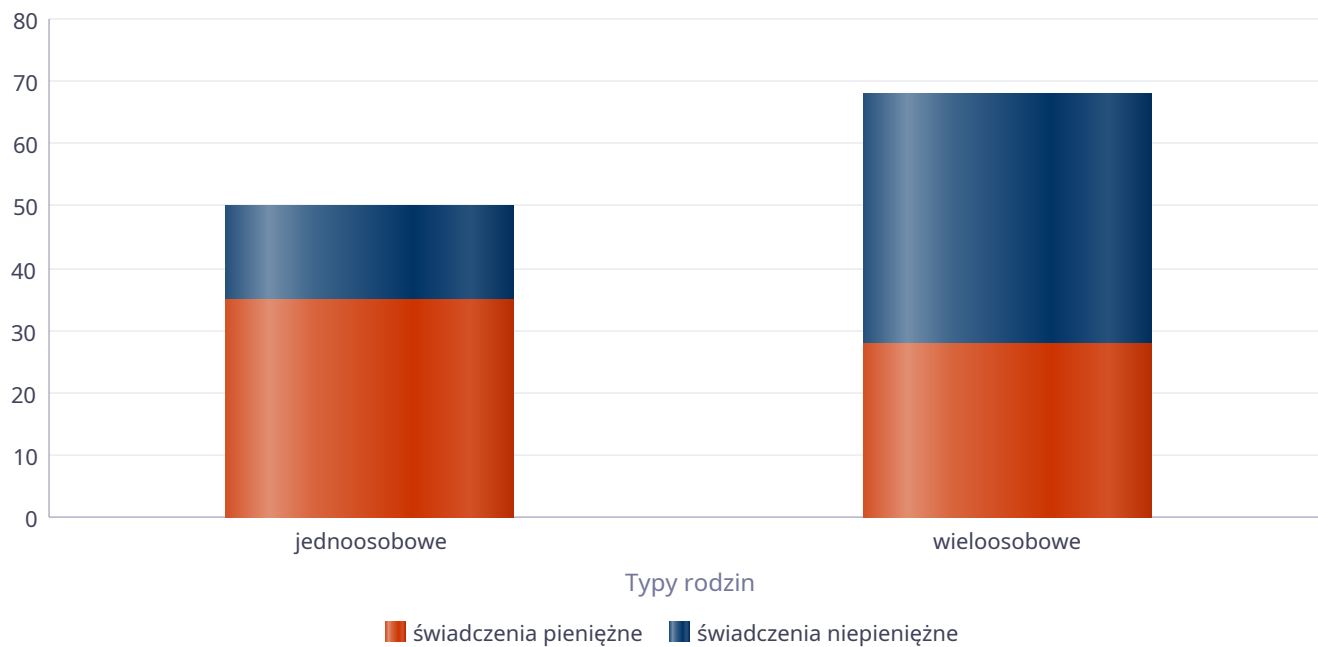
Liczba rodzin



Rodzaje świadczeń, z których korzystają poszczególne typy rodzin

Typy rodzin	Liczba rodzin pobierających świadczenia		
	Ogółem	Świadczenia pieniężne	Świadczenia niepieniężne
jednoosobowe	46	35	15
wielooosobowe	56	28	40

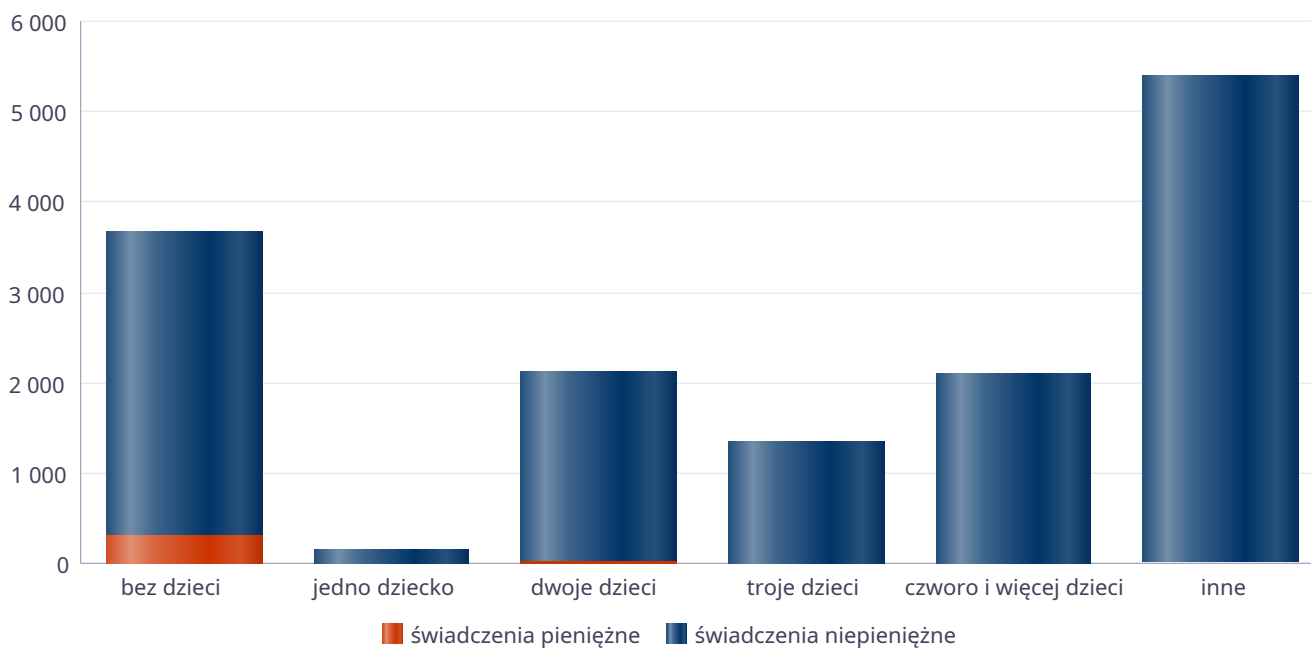
Liczba rodzin pobierających świadczenia



Rodzaje świadczeń, z których korzystają poszczególne typy rodzin ze względu na liczbę dzieci

Typ rodziny	Liczba świadczeń		
	Ogółem	Świadczenia pieniężne	Świadczenia niepieniężne
bez dzieci	3677	319	3358
jedno dziecko	161	13	148
dwoje dzieci	2122	31	2091
troje dzieci	1346	1	1345
czworo i więcej dzieci	2095	11	2084
inne	5379	21	5358

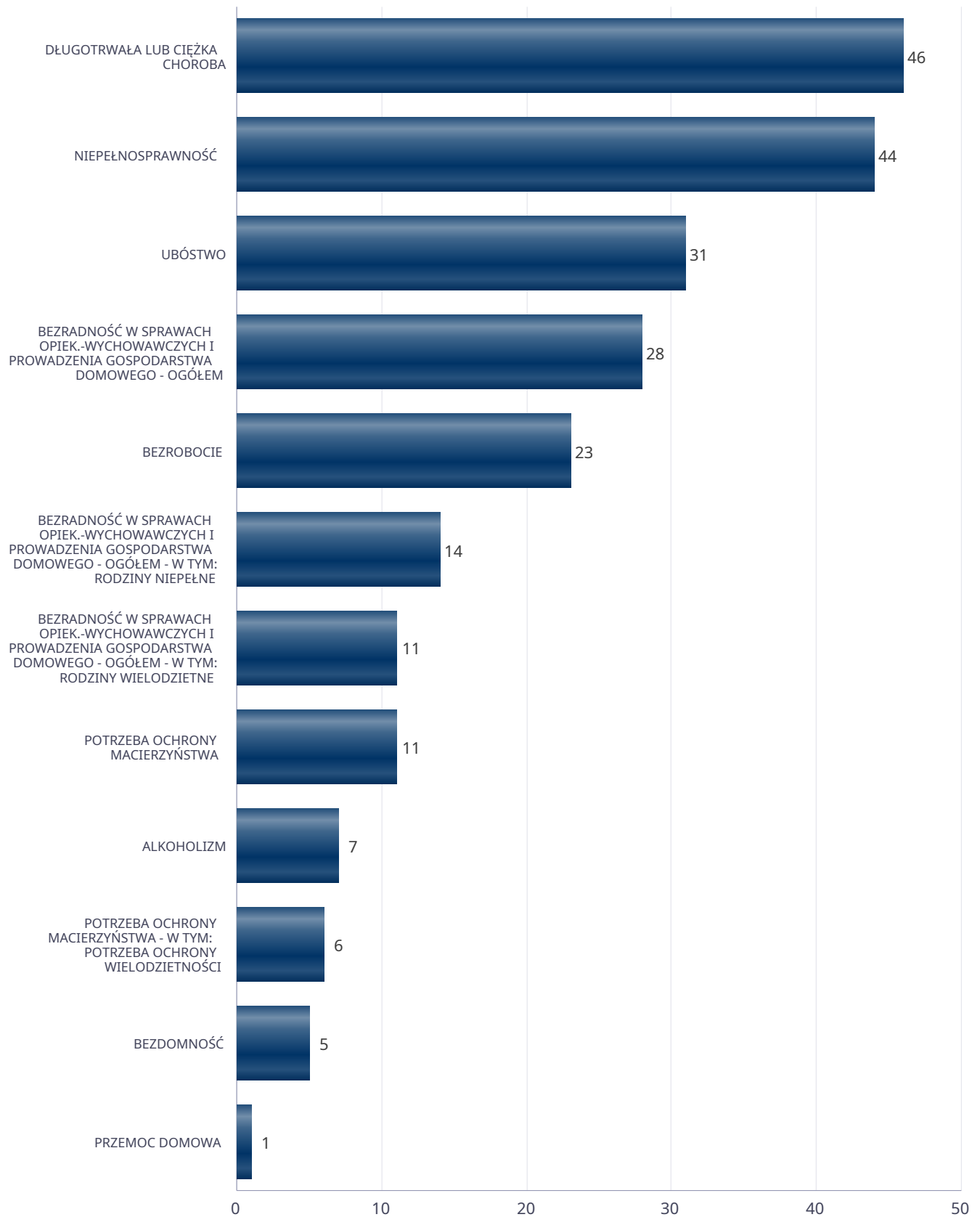
Liczba świadczeń



Powody udzielania pomocy rodzinom

Powody udzielenia pomocy i wsparcia - ranking	LICZBA RODZIN OGÓŁEM
DŁUGOTRWAŁA LUB CIĘŻKA CHOROBA	46
NIEPEŁNOSPRAWNOŚĆ	44
UBÓSTWO	31
BEZRADNOŚĆ W SPRAWACH OPIEK.-WYCHOWAWCZYCH I PROWADZENIA GOSPODARSTWA DOMOWEGO - OGÓŁEM	28
BEZROBOCIE	23
BEZRADNOŚĆ W SPRAWACH OPIEK.-WYCHOWAWCZYCH I PROWADZENIA GOSPODARSTWA DOMOWEGO - OGÓŁEM - W TYM: RODZINY NIEPEŁNE	14
BEZRADNOŚĆ W SPRAWACH OPIEK.-WYCHOWAWCZYCH I PROWADZENIA GOSPODARSTWA DOMOWEGO - OGÓŁEM - W TYM: RODZINY WIELODZIECNE	11
POTRZEBA OCHRONY MACIERZYŃSTWA	11
ALKOHOLIZM	7
POTRZEBA OCHRONY MACIERZYŃSTWA - W TYM: POTRZEBA OCHRONY WIELODZIECNOŚCI	6
BEZDOMNOŚĆ	5
PRZEMOC DOMOWA	1

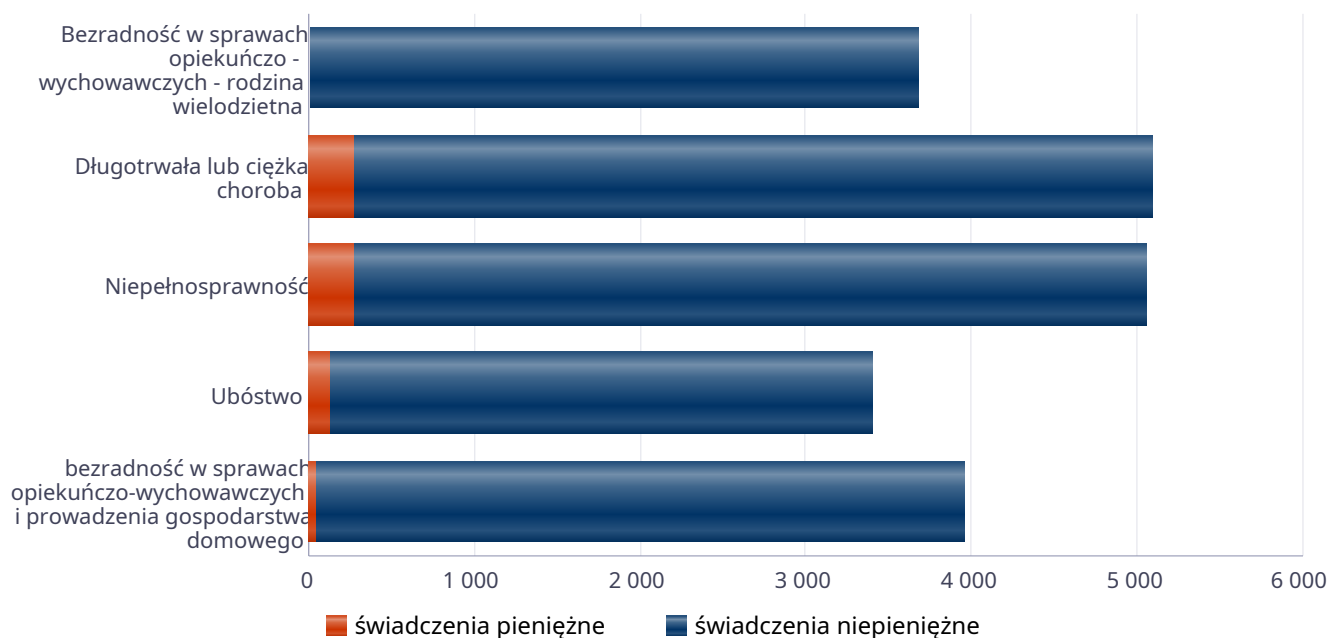
Powody udzielenia pomocy i wsparcia



Główne powody przyznania świadczeń w roku

Powód przyznania	Ogółem	Liczba świadczeń	
		świadczenia niepieniężne	świadczenia pieniężne
Długotrwała lub ciężka choroba	5 098	4 822	276
Niepełnosprawność	5 062	4 785	277
bezradność w sprawach opiekuńczo-wychowawczych i prowadzenia gospodarstwa domowego	3 955	3 902	53
Bezradność w sprawach opiekuńczo - wychowawczych - rodzina wielodzietna	3 681	3 675	6
Ubóstwo	3 403	3 269	134

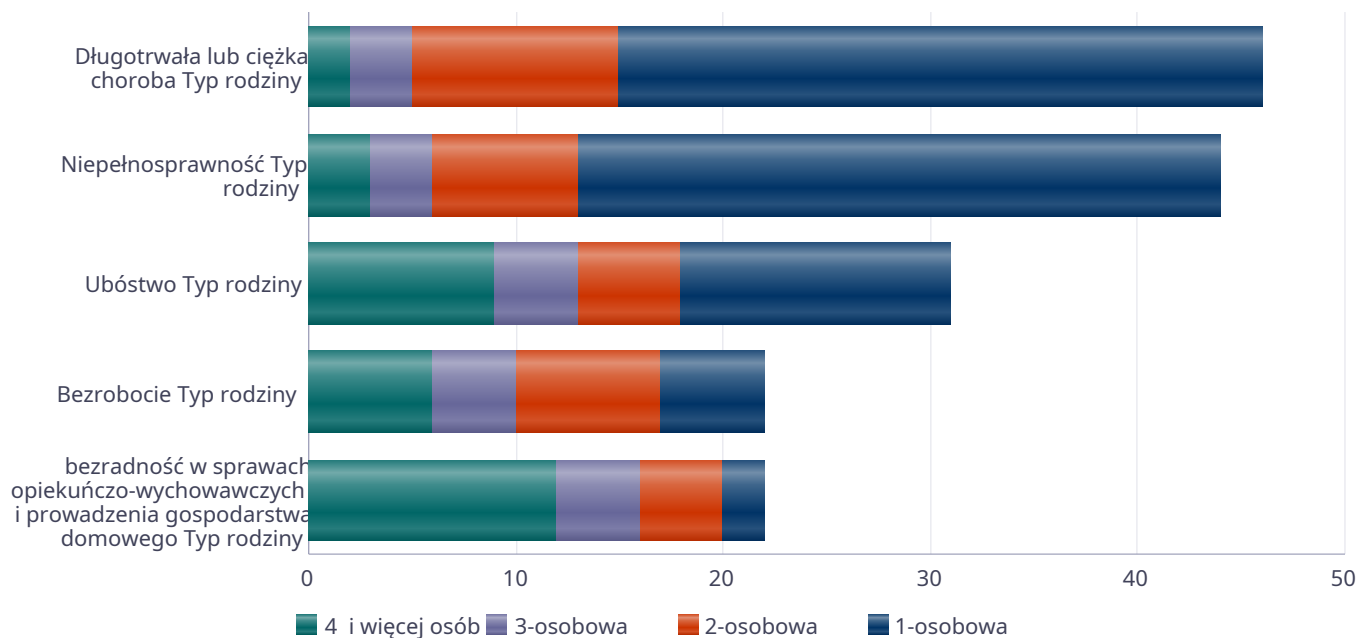
Liczba świadczeń



Główne powody przyznawania pomocy dla rodzin jednoosobowych i wieloosobowych

Powód przyznania	Ogółem	Typ rodziny	Typ rodziny	Typ rodziny	Typ rodziny
		1-osobowa	2-osobowa	3-osobowa	4 i więcej osób
Długotrwała lub ciężka choroba	46	31	10	3	2
Niepełnosprawność	44	31	7	3	3
Ubóstwo	31	13	5	4	9
Bezrobocie	22	5	7	4	6
bezradność w sprawach opiekuńczo-wychowawczych i prowadzenia gospodarstwa domowego	22	2	4	4	12

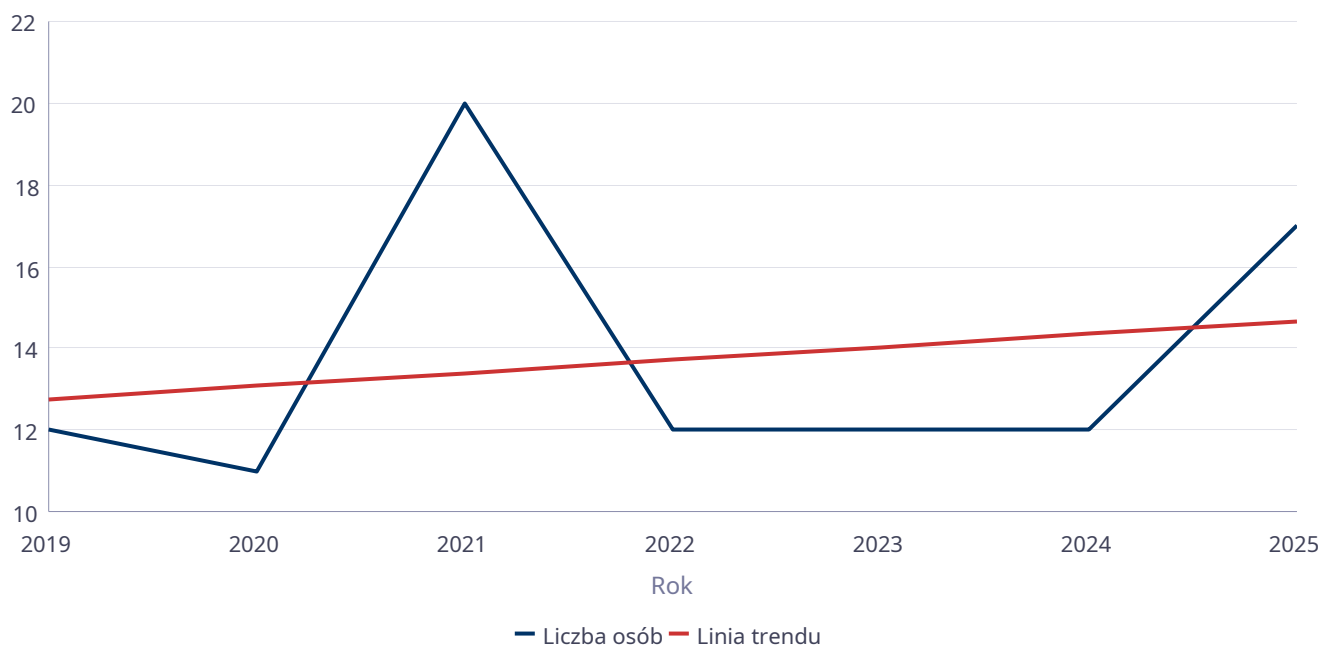
Liczba rodzin pobierających świadczenia wg powodów



Liczba osób korzystających z usług opiekuńczych

Rok	Liczba osób
2019	12
2020	11
2021	20
2022	12
2023	12
2024	12
2025	17

Liczba osób



Liczba osób korzystających ze specjalistycznych usług opiekuńczych

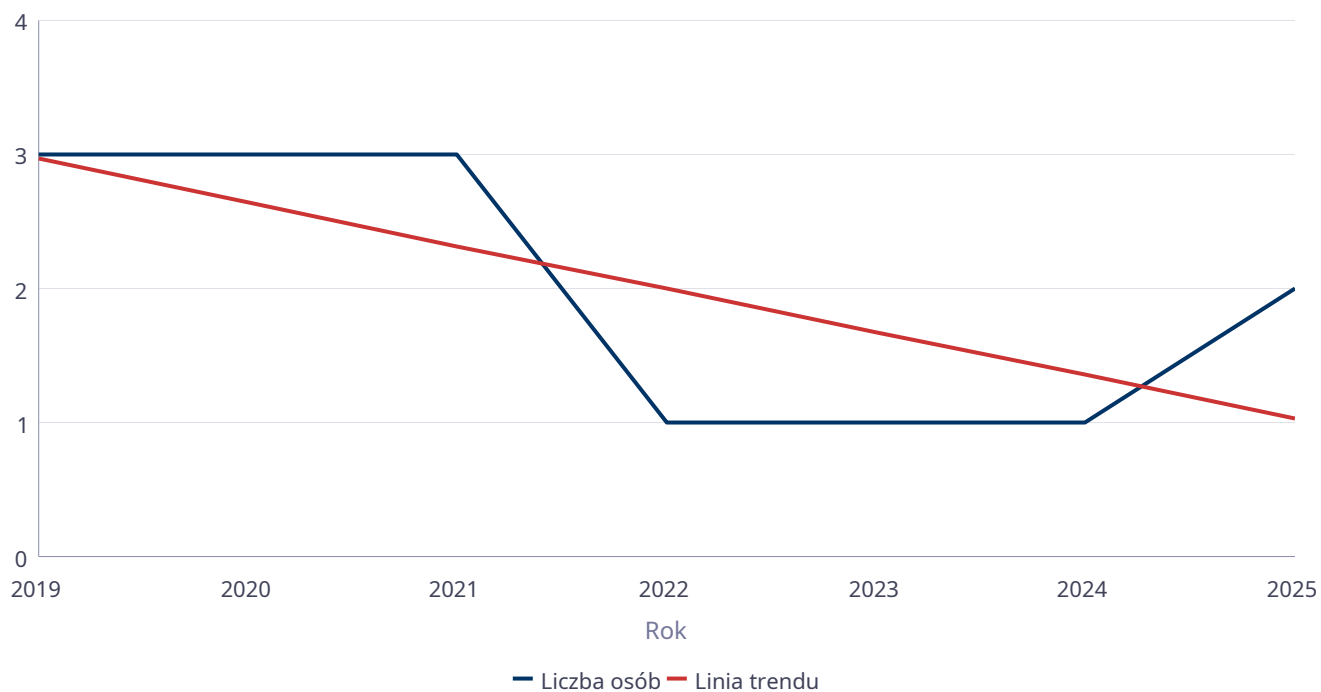
Rok	Liczba osób
2019	0
2020	0
2021	0
2022	0
2023	0
2024	0
2025	0

Liczba osób



Liczba osób korzystających z usług specjalistycznych opiekuńczych dla osób z zaburzeniami psychicznymi

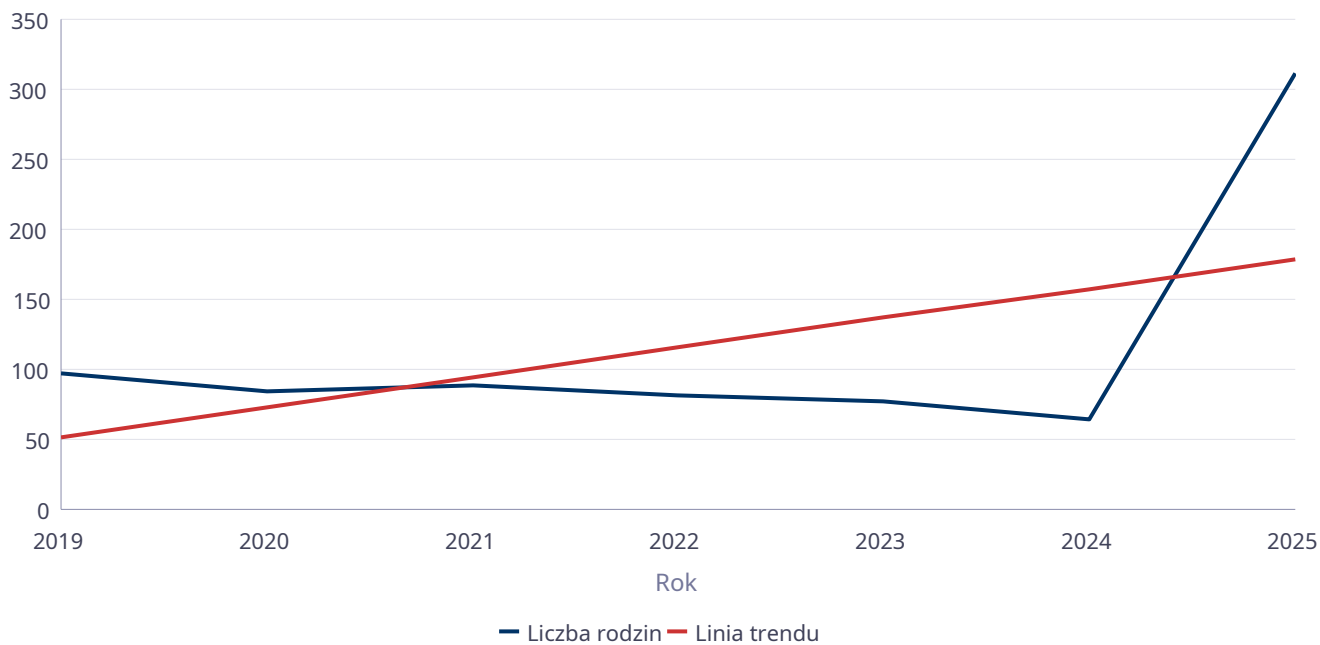
Rok	Liczba osób
2019	3
2020	3
2021	3
2022	1
2023	1
2024	1
2025	2



Liczba rodzin korzystających z poradnictwa specjalistycznego

Rodzaj	Liczba rodzin w latach						
	2019	2020	2021	2022	2023	2024	2025
Poradnictwo specjalistyczne	98	84	89	82	78	65	312

Liczba rodzin



Wskaźnik pracy socjalnej - wskaźnik obliczany jako stosunek liczby rodzin objętych pracą socjalną do rodzin osób, którym przyznano świadczenie pomnożony przez 100%

	2019	2020	2021	2022	2023	2024	2025
Wskaźnik pracy socjalnej	189,16%	296,40%	371,54%	418,64%	391,67%	478,72%	449,51%
Liczba rodzin, którym przyznano świadczenia	166	139	130	118	120	94	103
Praca socjalna ogółem	314	412	483	494	470	450	463

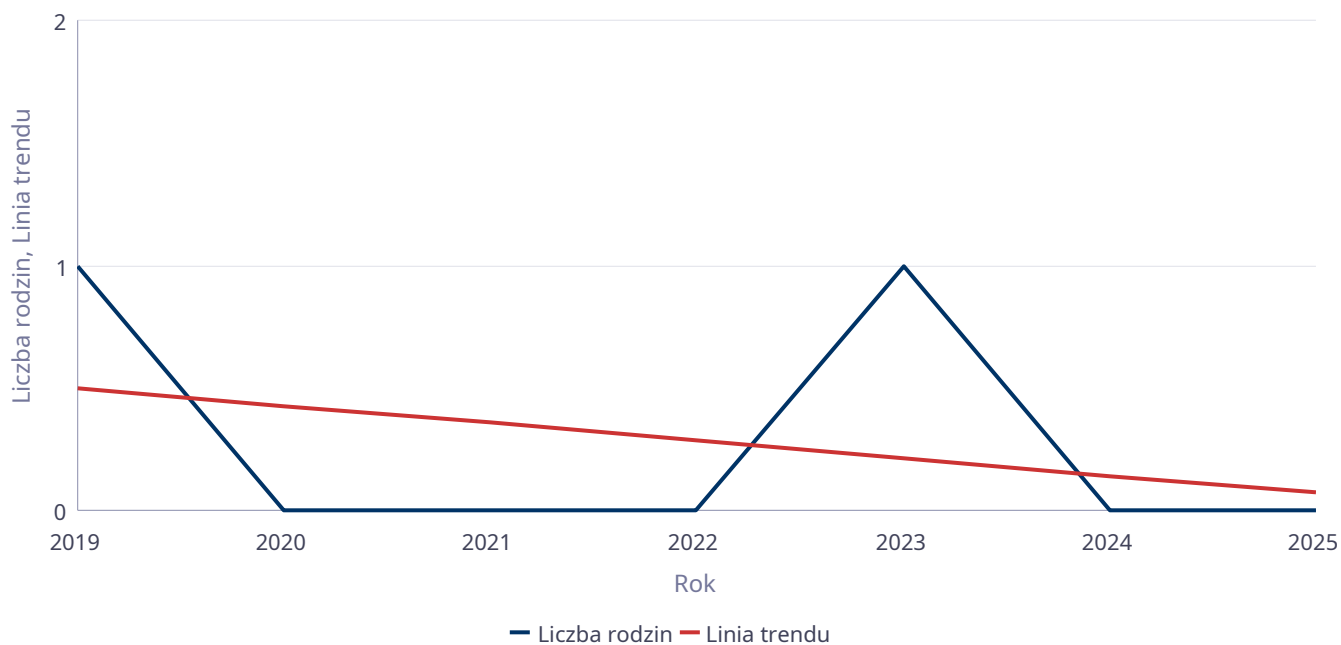
Wskaźnik pracy socjalnej



Liczba rodzin korzystających z interwencji kryzysowej

Udzielone świadczenia	Liczba rodzin						
	2019	2020	2021	2022	2023	2024	2025
Interwencja kryzysowa	1	0	0	0	1	0	0

Liczba rodzin korzystających z interwencji kryzysowej

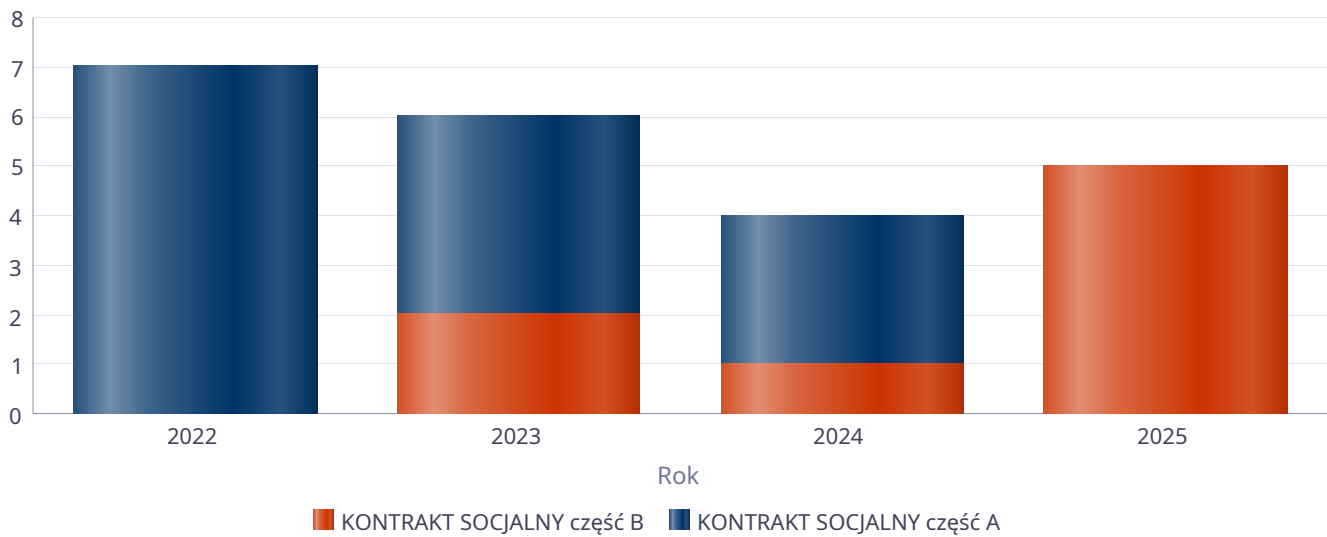


Kontrakt socjalny

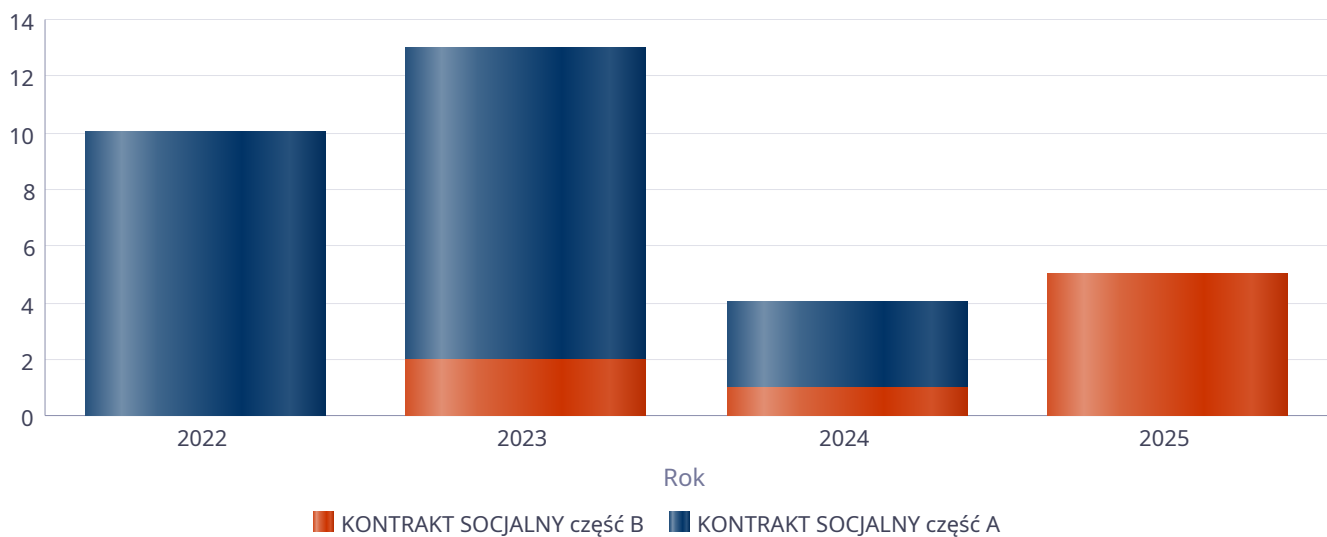
Wskaźnik obliczany jako udział osób objętych kontraktem socjalnym typu A i typu B w ogólnej liczbie osób nim objętych

Rok	Praca socjalna	Liczba kontraktów/projektów	Liczba osób objętych kontraktami/projektami socjalnymi
2022	KONTRAKT SOCJALNY część A	7	10
	KONTRAKT SOCJALNY część B	0	0
2023	KONTRAKT SOCJALNY część A	4	11
	KONTRAKT SOCJALNY część B	2	2
2024	KONTRAKT SOCJALNY część A	3	3
	KONTRAKT SOCJALNY część B	1	1
2025	KONTRAKT SOCJALNY część A	0	0
	KONTRAKT SOCJALNY część B	5	5

Liczba kontraktów/projektów



Liczba osób objętych kontraktami/projektami socjalnymi



Liczba projektów socjalnych w odniesieniu do liczby osób nimi objętych

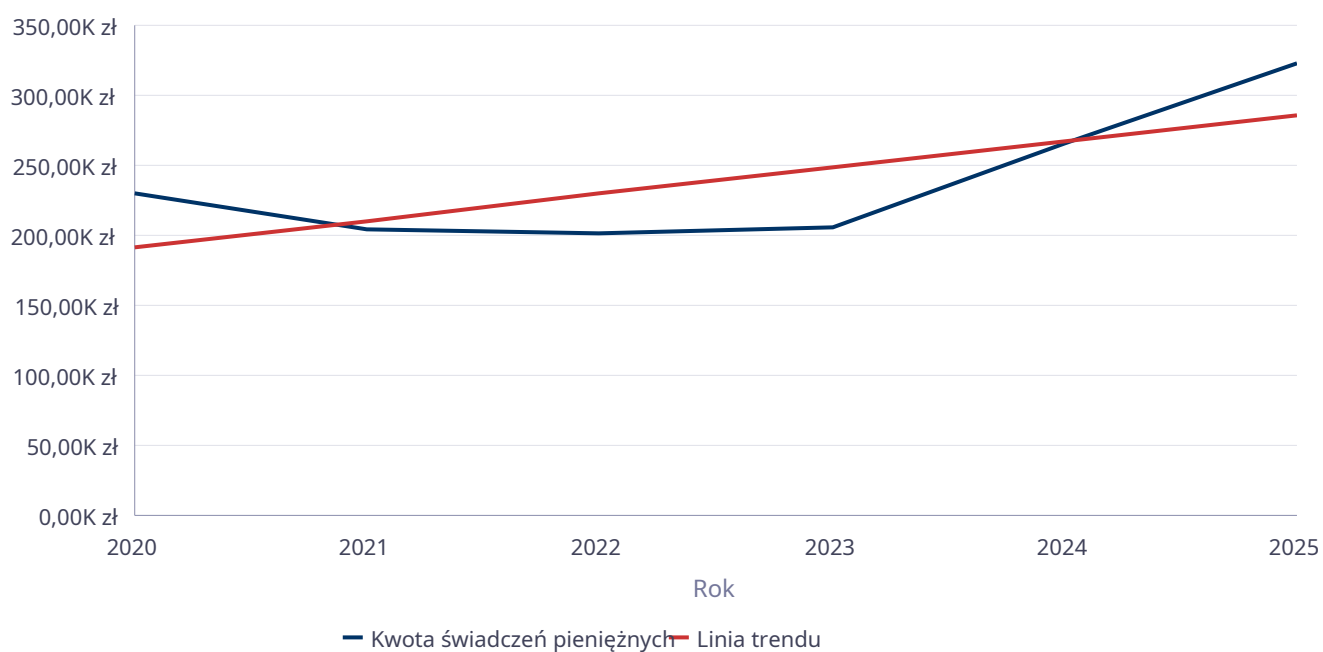
	2019	2020	2021	2022	2023	2024	2025
LICZBA KONTRAKTÓW/PROJEKTÓW SOCJALNYCH	0	0	0	0	0	0	0
LICZBA OSÓB OBJĘTA KONTRAKTAMI/PROJEKTAMI SOCJALNYMI	0	0	0	0	0	0	0



Świadczenia pieniężne z pomocy społecznej

Rok	Kwota świadczeń pieniężnych
2020	230 553,51 zł
2021	204 733,70 zł
2022	201 619,90 zł
2023	205 417,11 zł
2024	266 320,47 zł
2025	322 980,92 zł

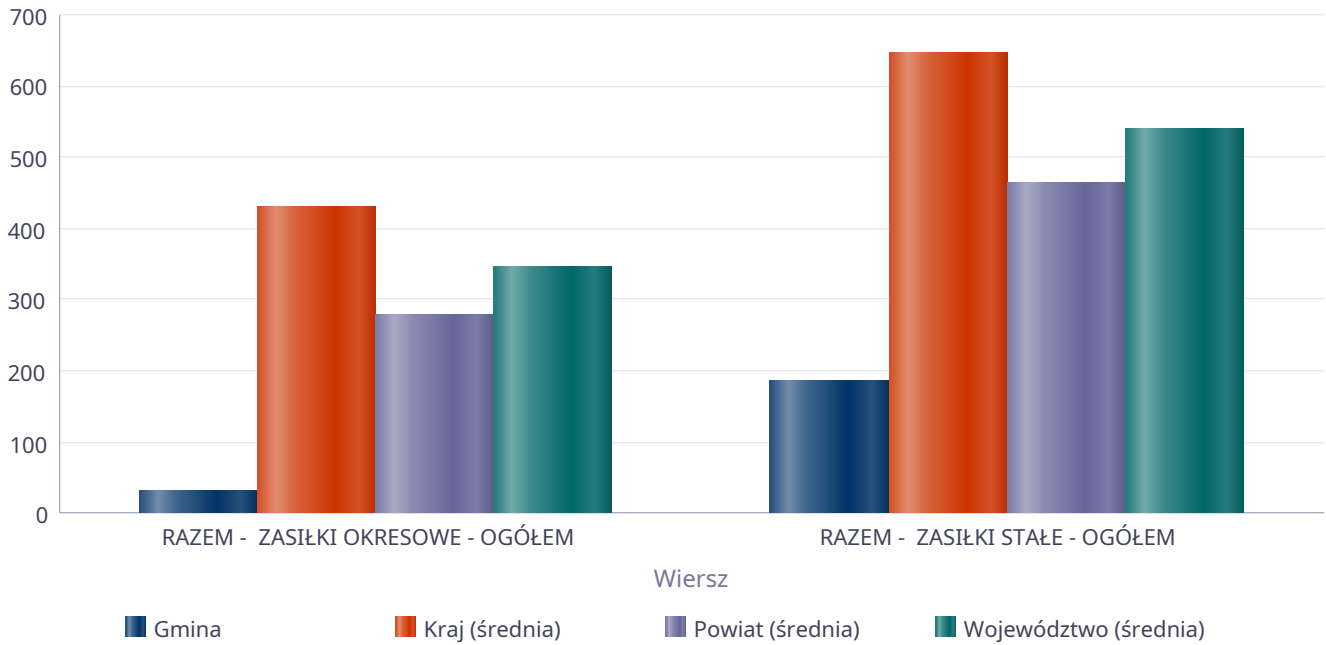
Kwota świadczeń pieniężnych



Podstawowe statystyki dla świadczeń pieniężnych

Poziom	Wiersz	Liczba świadczeń
Gmina	RAZEM - ZASIŁKI OKRESOWE - OGÓŁEM	32
	RAZEM - ZASIŁKI STAŁE - OGÓŁEM	185
Powiat (średnia)	RAZEM - ZASIŁKI OKRESOWE - OGÓŁEM	279
	RAZEM - ZASIŁKI STAŁE - OGÓŁEM	464
Województwo (średnia)	RAZEM - ZASIŁKI OKRESOWE - OGÓŁEM	344
	RAZEM - ZASIŁKI STAŁE - OGÓŁEM	539
Kraj (średnia)	RAZEM - ZASIŁKI OKRESOWE - OGÓŁEM	429
	RAZEM - ZASIŁKI STAŁE - OGÓŁEM	643

Liczba świadczeń



**DANE O KORZYSTAJĄCYCH Z POMOCY I WSPARCIA
w całym okresie sprawozdawczym**

WYSZCZEGÓLNIENIE		Rok 2024	Rok oceny 2025	Prognoza 2026
OSOBY I RODZINY, KTÓRYM UDZIELONO POMOCY I WSPARCIA				
Liczba osób	1	699	912	895
OSOBY I RODZINY, KTÓRYM PRZYZNANO ŚWIADCZENIE				
Liczba osób	2	134	152	161
W tym: osoby długotrwale korzystające	3	68	76	78
Wiek 0-17	4	29	74	78
Wiek produkcyjny *	5	78	52	62
Wiek poprodukcyjny **	6	27	26	21
Liczba rodzin	7	94	103	99
Liczba osób w rodzinach	8	240	257	246
w tym: KOBIETY (z wierszy 2-6)				
Ogółem	9	81	95	91
W tym: osoby długotrwale korzystające	10	32	33	31
Wiek 0-17	11	6	36	33
Wiek 18-59	12	53	36	40
Wiek 60 lat i więcej	13	22	23	18
OSOBY I RODZINY, Z KTÓRYMI PRZEPROWADZONO WYWIAD ŚRODOWISKOWY				
Liczba osób ogółem	14	250	291	287
Liczba rodzin	15	97	104	102
Liczba osób w rodzinach	16	250	291	285
KONTRAKT SOCJALNY				
Liczba zawartych kontraktów socjalnych - ogółem	17	4	5	6
Liczba osób objętych kontraktem socjalnym - ogółem	18	4	5	6

* wiek produkcyjny: kobiety w wieku 18-59 lat, mężczyźni 18-64 lat

** wiek poprodukcyjny: kobiety w wieku 60 i więcej, mężczyźni 65 i więcej

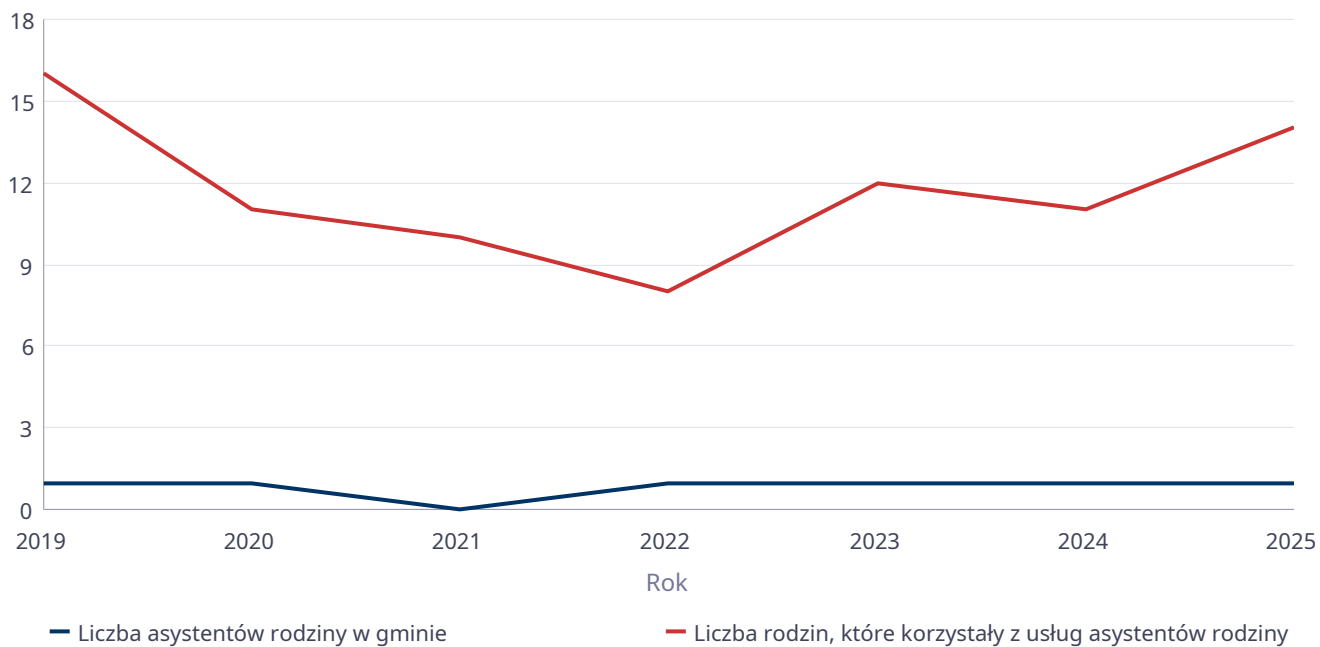
3.1. Dane o korzystających z pomocy i wsparcia GMINA - ZADANIA OPS, CUS oraz MOPS, MOPR

Z pomocy i wsparcia w gminie Książ Wielkopolski w 2025 roku w postaci świadczeń pieniężnych skorzystały 62 osoby, zaś w postaci świadczeń niepieniężnych 94 osoby. Odpłatność gminy za pobyt w Domach Pomocy Społecznej dotyczyła 7 osób i jest to o 3 osoby mniej aniżeli w 2024 r. Koszty utrzymania pensjonariuszy w roku oceny finansowane przez Gminę Książ Wlkp. w stosunku do 2024 r. były niższe o około 24 500 zł. W gminie funkcjonował 1 asystent rodziny, który objął swoją opieką 14 rodzin. Poniżej prezentujemy w formie graficznej i tabelarycznej szczegółowe dane dotyczące świadczeń pieniężnych z pomocy społecznej w podziale na zasiłki stałe, okresowe oraz celowe, liczby asystentów rodziny, liczby rodzin wspieranych i liczby osób objętych pracą asystenta rodziny.

Liczba asystentów rodziny oraz liczba rodzin objętych pracą asystenta rodziny

	2019	2020	2021	2022	2023	2024	2025
Liczba asystentów rodziny w gminie	1	1	0	1	1	1	1
Liczba rodzin, które korzystały z usług asystentów rodziny	16	11	10	8	12	11	14

Liczba asystentów rodziny oraz liczba rodzin



**Dane o osobach korzystających z pomocy i wsparcia
GMINA - ZADANIA OPS, CUS ORAZ MOPS, MOPR
wypełniają wyłącznie gminy i miasta na prawach powiatu
w całym okresie sprawozdawczym**

WYSZCZEGÓLNIENIE		Rok 2024	Rok oceny 2025	Prognoza 2026
SWIADCZENIA PIENIĘŻNE Z POMOCY SPOŁECZNEJ				
ZASIŁEK STAŁY				
Liczba osób	1	17	18	19
Kwota świadczeń w złotych	2	173 714	213 087	234 060
W tym: (wiersze 3-6)				
Zasiłek stały dla osób samotnie gospodarujących				
Liczba osób	3	17	17	17
Kwota świadczeń w złotych	4	173 714	206 668	221 060
Zasiłek stały dla osoby w rodzinie				
Liczba osób	5	0	1	2
Kwota świadczeń w złotych	6	0	6 419	13 000
ZASIŁEK OKRESOWY				
Liczba osób	7	8	7	9
Kwota świadczeń w złotych	8	16 514	15 794	24 063
W tym: (wiersze 9-16)				
Zasiłek okresowy z tytułu bezrobocia				
Liczba osób	9	2	2	2
Kwota świadczeń w złotych	10	1 874	2 600	3 000
Zasiłek okresowy z tytułu długotrwałej choroby				
Liczba osób	11	4	3	3
Kwota świadczeń w złotych	12	6 500	8 134	9 000
Zasiłek okresowy z tytułu niepełnosprawności				
Liczba osób	13	0	0	1
Kwota świadczeń w złotych	14	0	0	1 000
Zasiłek okresowy z tytułu możliwości utrzymania lub nabycia uprawnień do świadczeń z innych systemów zabezpieczenia społecznego				
Liczba osób	15	0	0	0
Kwota świadczeń w złotych	16	0	0	0
Zasiłek okresowy kontynuowany niezależnie od dochodu na podstawie art. 38 ust. 4a i 4b				
Liczba osób	17	0	0	0
Kwota świadczeń w złotych	18	0	0	0
ZASIŁEK CELOWY				
Liczba osób	19	54	54	58
Kwota świadczeń w złotych	20	76 093	94 100	100 000
W tym: (wiersze 21 - 22)				
ZASIŁEK CELOWY PRZYZNANY W RAMACH PROGRAMU WIELOLETNIEGO "POSIŁEK W SZKOLE I W DOMU"				
Liczba osób	21	27	37	39
Kwota świadczeń w złotych	22	38 100	58 300	60 000
ZASIŁEK CELOWY PRZYZNANY NIEZALEŻNIE OD DOCHODU na podstawie art. 39a ust. 1 i 2				

WYSZCZEGÓLNIENIE		Rok 2024	Rok oceny 2025	Prognoza 2026
Liczba osób	23	0	0	0
Kwota świadczeń w złotych	24	0	0	0
ŚWIADCZENIA NIEPIENIĘŻNE Z POMOCY SPOŁECZNEJ				
POSIŁEK OGÓLEM				
Liczba osób	25	74	81	89
Kwota świadczeń w złotych	26	61 824	74 773	90 000
W tym: (z wierszy 25 - 26)				
DLA DZIECI (z wyłączeniem posiłków przyznanych doraźnie dzieciom i młodzieży)				
Liczba osób	27	72	77	85
Kwota świadczeń w złotych	28	60 604	65 914	79 200
W tym (z wierszy 25-26):				
POSIŁEK świadczenie przyznane w ramach programu wieloletniego "POSIŁEK W SZKOLE I W DOMU"				
Liczba osób	29	74	81	89
Kwota świadczeń w złotych	30	61 824	74 773	90 000
W tym (z wierszy 29-30):				
DLA DZIECI				
Liczba osób	31	72	77	85
Kwota świadczeń w złotych	32	60 604	65 914	79 200
SCHRONIENIE - OGÓLEM				
Liczba osób	33	2	4	6
Kwota świadczeń w złotych	34	2 756	26 370	35 000
UBRANIE				
Liczba osób	35	0	0	0
Kwota świadczeń w złotych	36	0	0	0
SPRAWIENIE POGRZEBU				
Liczba osób	37	0	0	0
Kwota świadczeń w złotych	38	0	0	0
ODPŁATNOŚĆ GMINY ZA POBYT W DOMU POMOCY SPOŁECZNEJ				
Liczba osób	39	10	7	8
Kwota świadczeń w złotych	40	411 390	386 910	430 000
WSPIERANIE RODZINY I PIECZA ZASTĘPCZA				
Liczba rodzin objęta pracą asystenta rodziny	41	11	14	14
Liczba rodzin wspierających	42	0	0	0
Liczba asystentów rodziny	43	1	1	1
Odpłatność za pobyt dziecka w pieczy zastępczej w złotych	44	108 059	162 250	170 000

4. Inne rodzaje pomocy i świadczeń

Liczba pobierających w roku 2025 zasiłki rodzinne wraz z dodatkami oraz jednorazową zapomogą z tytułu urodzenia dziecka wyniosła 99 rodzin. W stosunku do roku poprzedniego liczba ta zmalała o 54 rodziny (co stanowi spadek o 35,30 % w stosunku do roku poprzedniego). Całkowita kwota przyznanego świadczenia w/w formie wyniosła 400 154,10 zł i w porównaniu z rokiem poprzednim zmalała o 119 618,60 zł. Wyplacono również: zasiłki pielęgnacyjne, świadczenia pielęgnacyjne, świadczenia rodzicielskie, specjalne zasiłki opiekuńcze, zasiłki dla opiekuna, fundusz alimentacyjny w wysokości łącznie 3 343 080,78 zł. Liczba pobierających dodatek mieszkaniowy w roku oceny wyniosła 15

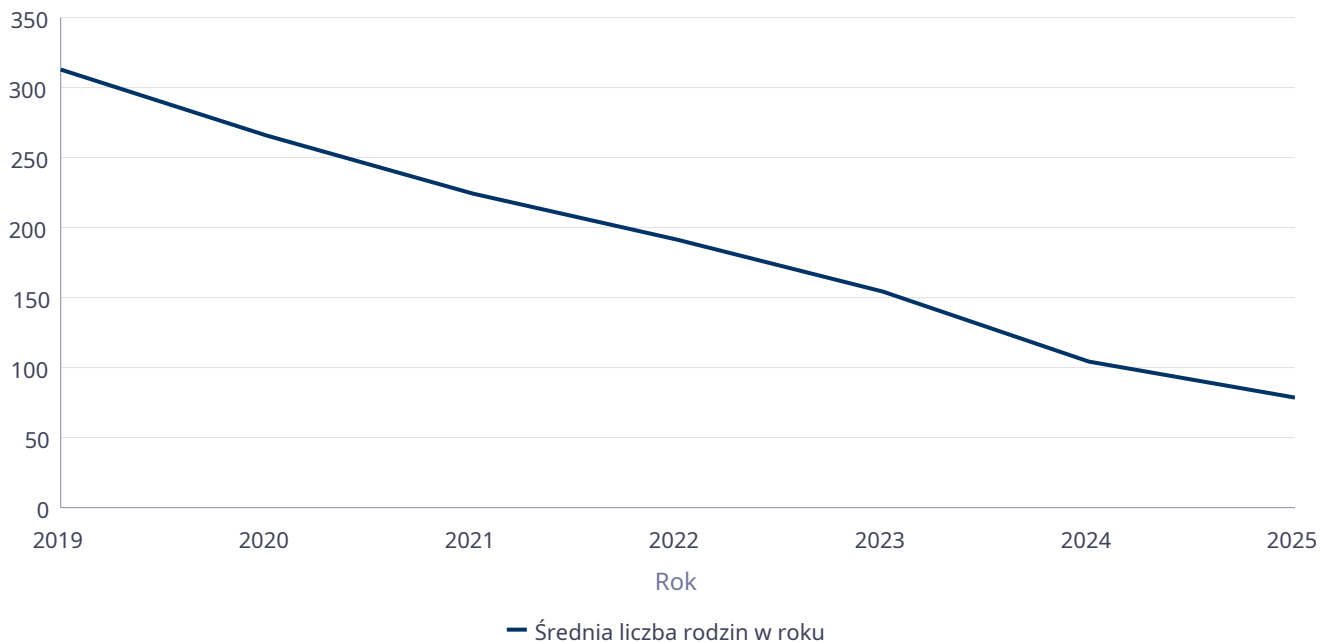
rodzin i w stosunku do roku poprzedniego zmalała o 1 rodzinę. Kwota przyznanego dodatku mieszkaniowego w 2025 r. wyniosła 57 915,67 zł i w stosunku do roku poprzedniego zmalała o 4 343,45 zł.

Poniżej prezentujemy w formie graficznej i tabelarycznej szczegółowe dane dotyczące: kwoty świadczenia wychowawczego w ciągu roku, liczby rodzin i kwoty świadczeń w zakresie zasiłków rodzinnych, dodatków do zasiłków rodzinnych, jednorazowych dodatków z tytułu urodzenia się dziecka, jednorazowej zapomogi z tytułu urodzenia dziecka, liczby i kwot świadczeń pielęgnacyjnych, zasiłku pielęgnacyjnego, zasiłku pielęgnacyjnego dla niepełnosprawnego dziecka, dla osoby niepełnosprawnej w wieku powyżej 16 lat o różnych stopniach niepełnosprawności, zasiłku pielęgnacyjnego dla osób, które ukończyły 75 lat, świadczeń alimentacyjnych.

Średniomiesięczna liczba rodzin korzystających z zasiłków rodzinnych wraz z dodatkami oraz korzystających z jednorazowej zapomogi z tytułu urodzenia dziecka

	Liczba rodzin						
	2019	2020	2021	2022	2023	2024	2025
Liczba rodzin korzystających z zasiłków rodzinnych wraz z dodatkami	313	266	225	191	154	104	78

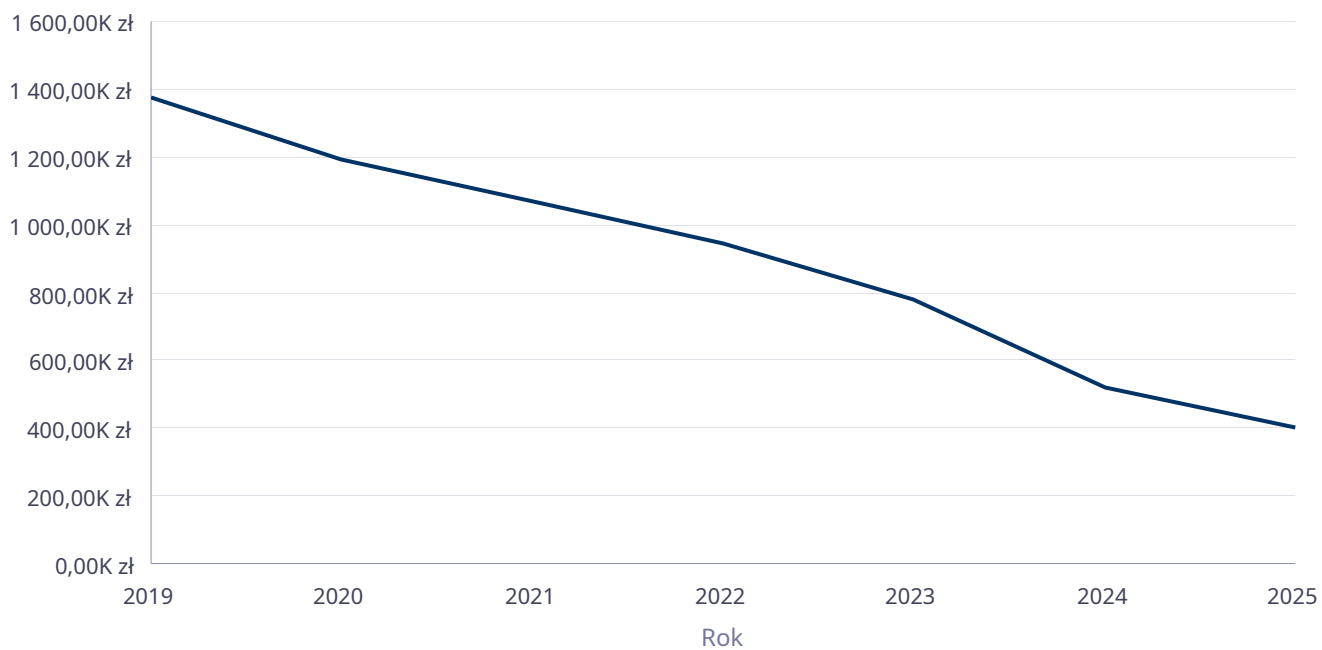
Średniomiesięczna liczba rodzin korzystających z zasiłków rodzinnych wraz z dodatkami



Kwota zasiłków rodzinnych wraz z dodatkami ogółem wypłaconych w ciągu roku

Rok	Kwota
2019	1 375 986,47 zł
2020	1 193 185,73 zł
2021	1 066 353,28 zł
2022	943 515,33 zł
2023	780 595,94 zł
2024	519 773,63 zł
2025	400 154,10 zł

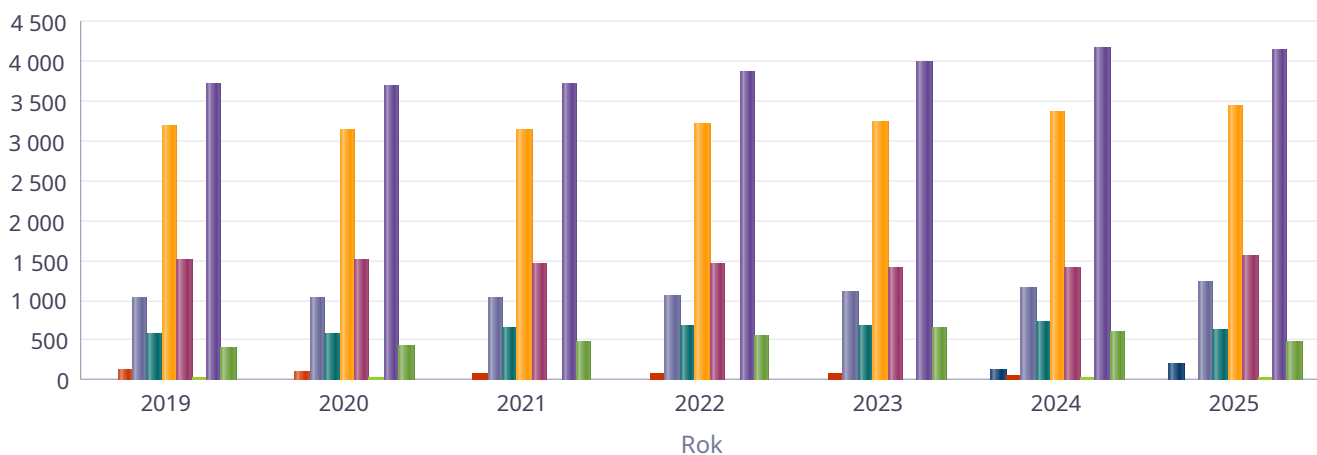
Kwota zasiłków rodzinnych wraz z dodatkami oraz jednorazowej zapomogi z tytułu urodzenia dziecka



Liczba świadczeń: świadczenie pielęgnacyjne, zasiłek pielęgnacyjny, zasiłek pielęgnacyjny dla niepełnosprawnego dziecka, dla osoby niepełnosprawnej w wieku powyżej 16 lat o różnych stopniach niepełnosprawności, zasiłek pielęgnacyjny dla osób, które ukończyły 75 lat, specjalny zasiłek opiekuńczy

	2019	2020	2021	2022	2023	2024	2025
Nowe świadczenie pielęgnacyjne						122	201
Specjalny zasiłek opiekuńczy	140	115	83	87	84	70	0
Zasiłek pielęgnacyjny - osobie niepełnosprawnej w wieku powyżej 16. roku życia legitymującej się orzeczeniem o umiarkowanym stopniu niepełnosprawności, jeżeli niepełnosprawność powstała w wieku do ukończenia 21 roku życia	1 035	1 032	1 029	1 062	1 101	1 169	1 229
Zasiłek pielęgnacyjny - dla niepełnosprawnego dziecka	592	577	647	677	687	725	643
Zasiłek pielęgnacyjny - ogółem	3 181	3 143	3 141	3 208	3 223	3 348	3 447
Zasiłek pielęgnacyjny - osobie niepełnosprawnej w wieku powyżej 16. roku życia o znacznym stopniu niepełnosprawności	1 518	1 500	1 452	1 457	1 415	1 419	1 550
Zasiłek pielęgnacyjny - osobie, która ukończyła 75 lat	36	34	13	12	20	35	25
Świadczenia opiekuńcze ogółem - Zasiłek pielęgnacyjny, świadczenia pielęgnacyjne, specjalny zasiłek opiekuńczy	3 719	3 689	3 716	3 861	3 974	4 159	4 128
Świadczenie pielęgnacyjne	398	431	492	566	667	619	480

Liczba świadczeń

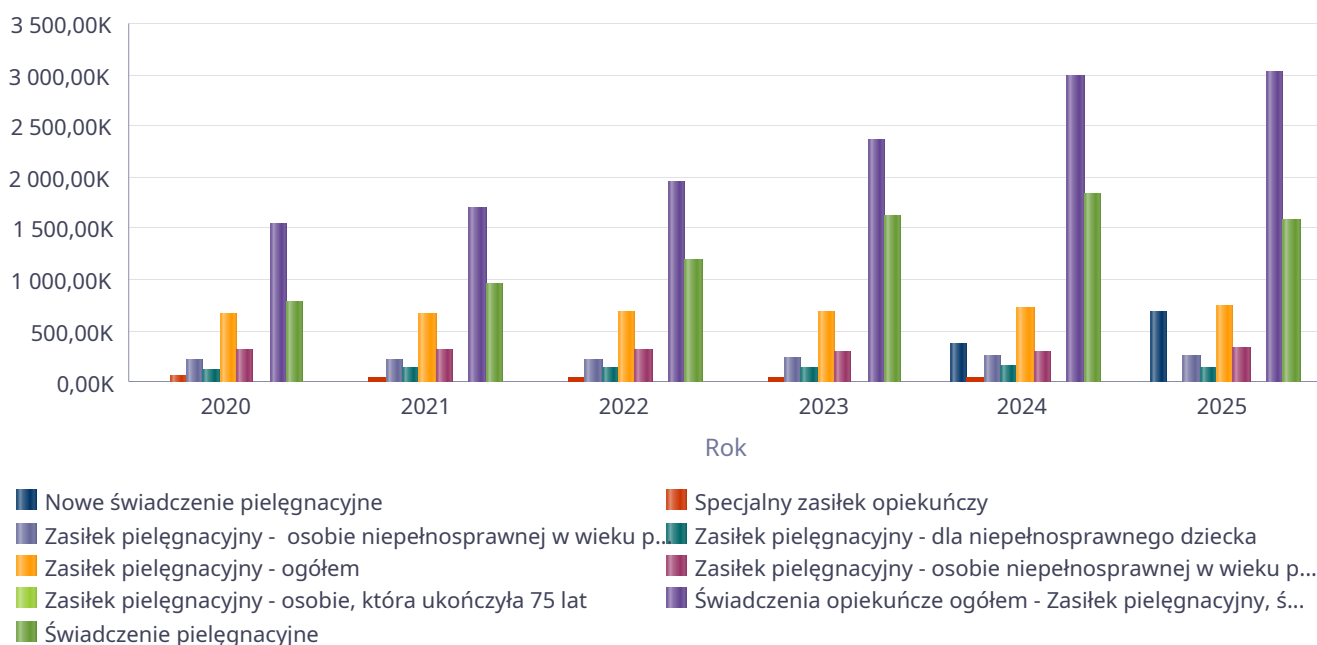


- Nowe świadczenie pielęgnacyjne
- Zasiłek pielęgnacyjny - osobie niepełnosprawnej w wieku p...
- Zasiłek pielęgnacyjny - ogółem
- Zasiłek pielęgnacyjny - osobie, która ukończyła 75 lat
- Świadczenie pielęgnacyjne
- Specjalny zasiłek opiekuńczy
- Zasiłek pielęgnacyjny - dla niepełnosprawnego dziecka
- Zasiłek pielęgnacyjny - osobie niepełnosprawnej w wieku p...
- Świadczenia opiekuńcze ogółem - Zasiłek pielęgnacyjny, ś...

Kwota świadczeń: świadczenie pielęgnacyjne, zasiłek pielęgnacyjny, zasiłek pielęgnacyjny dla niepełnosprawnego dziecka, dla osoby niepełnosprawnej w wieku powyżej 16 lat o różnych stopniach niepełnosprawności, zasiłek pielęgnacyjny dla osób które ukończyły 75 lat, specjalny zasiłek opiekuńczy, zasiłek dla opiekuna

Świadczenia opiekuńcze	Kwota świadczeń					
	2020	2021	2022	2023	2024	2025
Nowe świadczenie pielęgnacyjne					376 488,00	690 376,00
Specjalny zasiłek opiekuńczy	70 804,00	50 543,00	52 675,00	51 000,00	43 400,00	0,00
Zasiłek pielęgnacyjny - osobie niepełnosprawnej w wieku powyżej 16. roku życia legitymującej się orzeczeniem o umiarkowanym stopniu niepełnosprawności, jeżeli niepełnosprawność powstała w wieku do ukończenia 21 roku życia	222 747,00	222 099,00	229 222,00	237 640,00	252 317,00	265 267,00
Zasiłek pielęgnacyjny - dla niepełnosprawnego dziecka	124 539,00	139 334,00	146 124,00	148 282,00	156 484,00	138 785,00
Zasiłek pielęgnacyjny - ogółem	678 071,00	677 639,00	692 415,00	695 653,00	722 632,00	744 000,00
Zasiłek pielęgnacyjny - osobie niepełnosprawnej w wieku powyżej 16. roku życia o znacznym stopniu niepełnosprawności	323 446,00	313 400,00	314 479,00	305 414,00	306 277,00	334 552,00
Zasiłek pielęgnacyjny - osobie, która ukończyła 75 lat	7 339,00	2 806,00	2 590,00	4 317,00	7 554,00	5 396,00
Świadczenia opiekuńcze ogółem - Zasiłek pielęgnacyjny, świadczenia pielęgnacyjne, specjalny zasiłek opiekuńczy	1 534 542,00	1 693 571,00	1 943 704,00	2 368 202,00	2 976 040,00	3 012 136,00
Świadczenie pielęgnacyjne	785 667,00	965 389,00	1 198 614,00	1 621 549,00	1 833 520,00	1 577 760,00

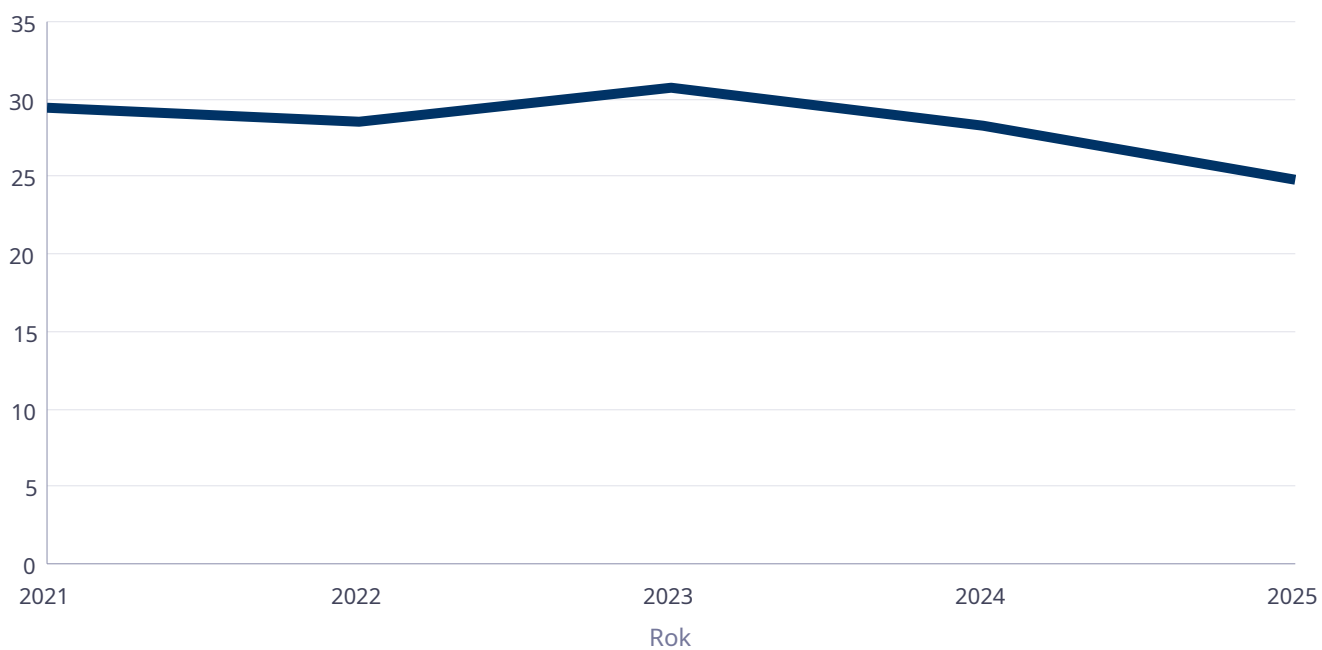
Kwota świadczeń



Liczba osób korzystających ze świadczenia alimentacyjnego w poszczególnych latach

	Liczba osób				
	2021	2022	2023	2024	2025
Liczba osób korzystających ze świadczenia alimentacyjnego	29	29	31	28	25

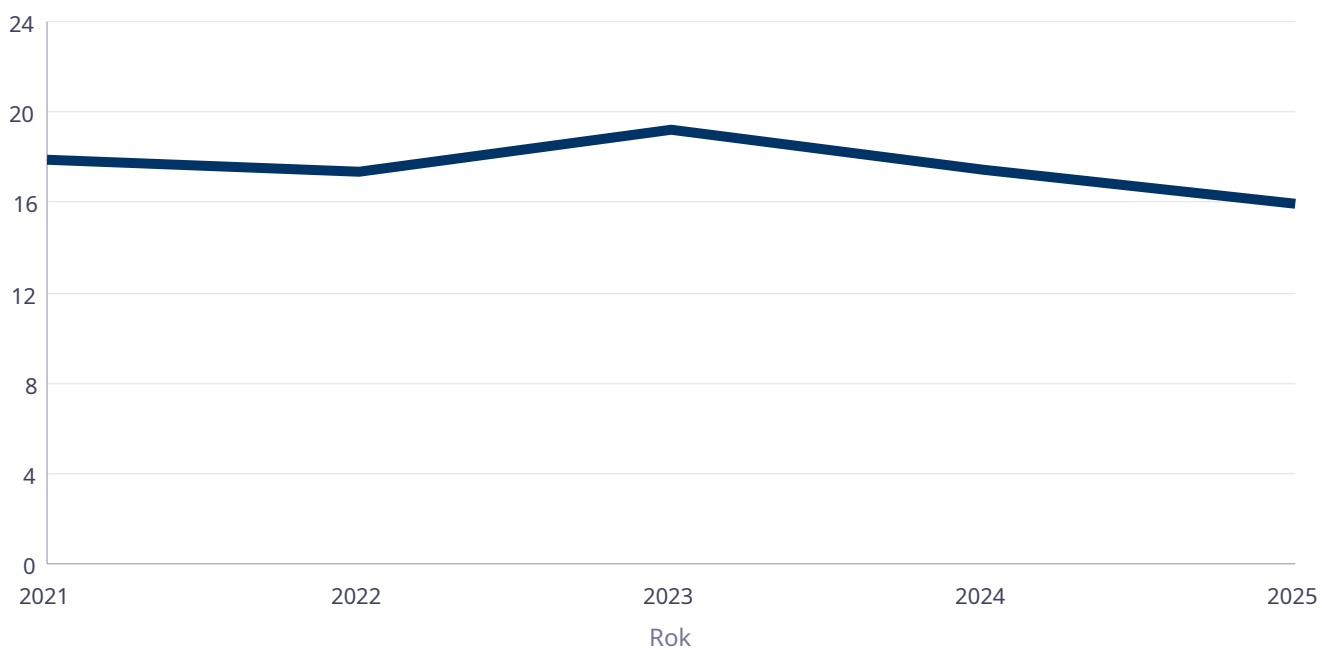
Liczba osób korzystających ze świadczenia alimentacyjnego



Liczba rodzin korzystających ze świadczenia alimentacyjnego w poszczególnych latach

	Liczba rodzin				
	2021	2022	2023	2024	2025
Liczba rodzin korzystających ze świadczenia alimentacyjnego	18	17	19	17	16

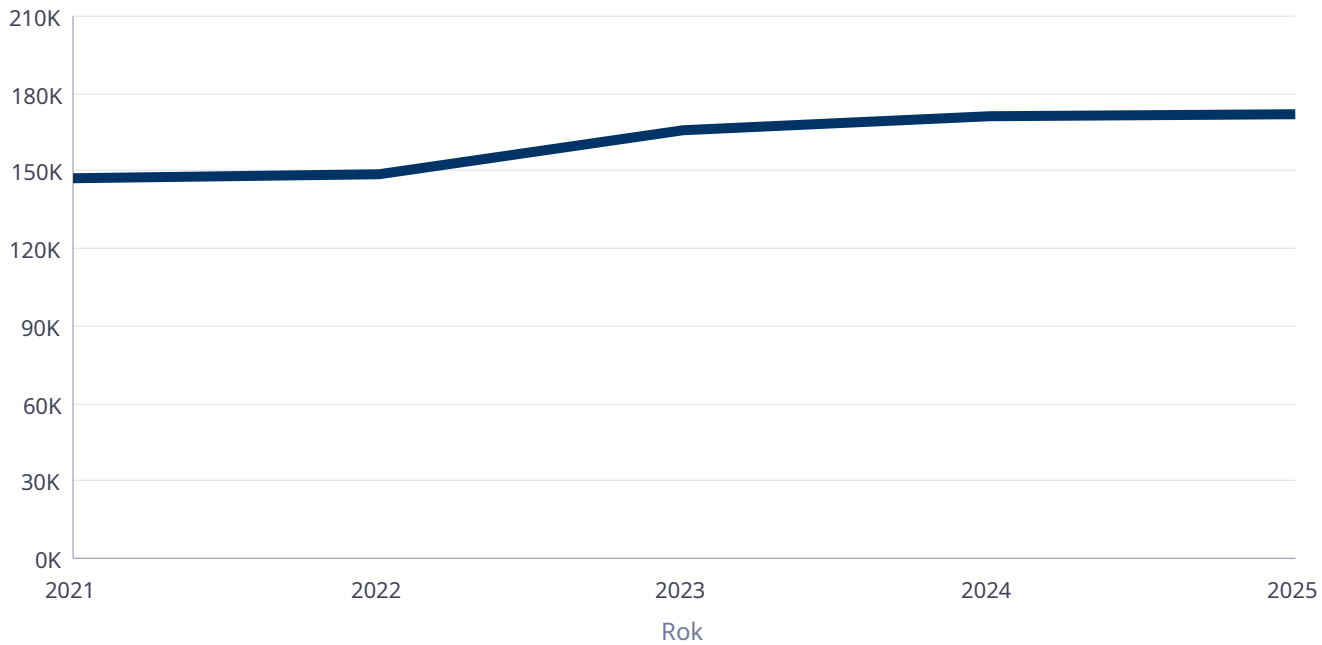
Liczba rodzin korzystających ze świadczenia alimentacyjnego



Kwota świadczeń z funduszu alimentacyjnego w poszczególnych latach [w zł]

	Kwota				
	2021	2022	2023	2024	2025
Ogólna kwota świadczeń z funduszu alimentacyjnego	147 226	148 752	165 944	170 959	172 057

Kwota świadczeń z funduszu alimentacyjnego



INNE RODZAJE POMOCY I ŚWIADCZEŃ

WYSZCZEGÓLNIENIE		Rok 2024	Rok oceny 2025	Prognoza 2026
DODATKI MIESZKANIOWE				
Liczba gospodarstw domowych	1	16	15	16
Kwota świadczeń w złotych	2	62 259	57 916	60 120
DODATKI ENERGETYCZNE				
Liczba gospodarstw domowych	3	0	0	0
Kwota świadczeń w złotych	4	0	0	0

5. Zasoby instytucjonalne pomocy i wsparcia

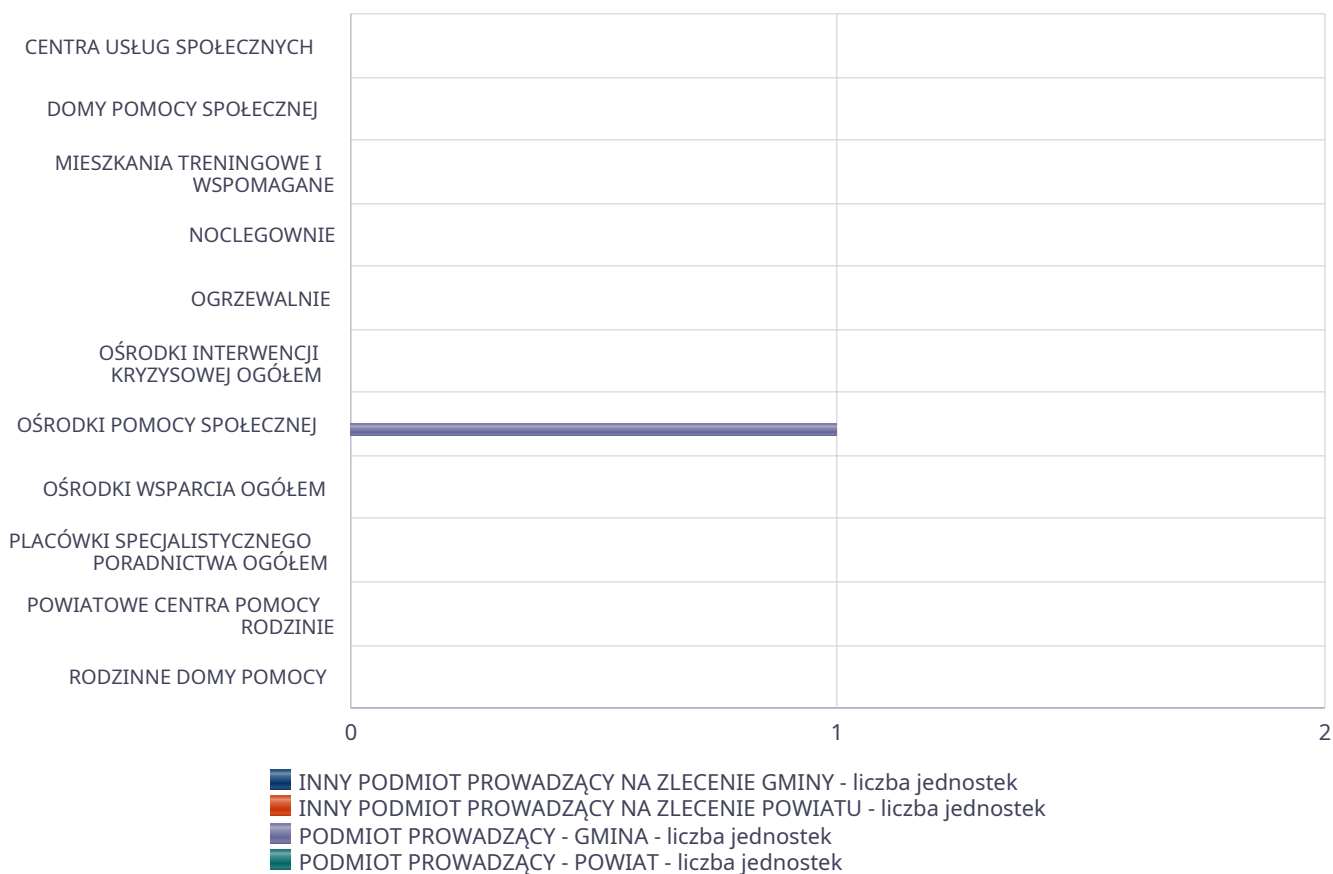
W roku oceny na terenie Gminy Książ Wlkp. działał Książki Klub Seniora, który liczył 17 uczestników. Klubowicze brali udział w różnego rodzaju projektach o charakterze edukacyjnym, integracyjnym i artystycznym. Głównym celem działalności Klubu jest aktywizacja książkich seniorów jak również przeciwdziałanie ich osamotnieniu. Istotnym elementem działalności Klubu było również poradnictwo specjalistyczne, obejmujące spotkania z psychologiem oraz dietetykiem. W ramach tych działań organizowano zarówno spotkania grupowe, jak i konsultacje indywidualne, dostosowane do potrzeb uczestników.

W 2025 r. na terenie naszej Gminy działał również Zespół Interdyscyplinarny liczący 15 osób - obsługę organizacyjno-techniczną zapewnia Ośrodek Pomocy Społecznej. Zespół Interdyscyplinarny w Książu Wlkp. realizował liczne działania mające na celu przeciwdziałanie przemocy domowej, zwiększenie świadomości społecznej oraz wsparcie osób dotkniętych przemocą. Podejmowane inicjatywy obejmowały działania edukacyjne, profilaktyczne oraz szkoleniowe skierowane zarówno do mieszkańców gminy, jak i przedstawicieli instytucji pracujących z rodzinami oraz koordynował działania na rzecz osób doświadczających przemocy biorąc udział w ogólnopolskiej inicjatywie pn. "Tydzień Pomocy Osobom Pokrzywdzonym Przestępstwem". W ramach działań na rzecz przeciwdziałania przemocy wobec kobiet i dziewcząt Zespół włączył się również w międzynarodową kampanię "Nazywam się Miliard". Ponadto w połowie roku był współorganizatorem warsztatów profilaktycznych, mających na celu poszerzenie wiedzy specjalistycznej oraz wzmocnienie współpracy międzyinstytucjonalnej w zakresie przeciwdziałania przemocy. Ważnym przedsięwzięciem był ponadto udział w Ogólnopolskiej Kampanii "Dzieciństwo bez Przemocy", w ramach której w placówkach oświatowych znajdujących się na terenie gminy przeprowadzono spotkania edukacyjne. Celem tych spotkań było zwiększenie świadomości osób dorosłych w zakresie budowania bezpiecznych i wspierających relacji z dziećmi.

Liczba jednostek organizacyjnych pomocy i integracji społecznej o zasięgu lokalnym i o zasięgu ponadgminnym w podziale na instytucję prowadzącą

Jednostka	INNY PODM. PROW. NA ZLEC. GMINY - liczba jedn.	INNY PODM. PROW. NA ZLEC. POW. - liczba jedn.	PODM. PROW. - GMINA - liczba jedn.	PODM. PROW. - POW. - liczba jedn.
CENTRA USŁUG SPOŁECZNYCH	X	X	0	X
DOMY POMOCY SPOŁECZNEJ	0	0	0	0
MIESZKANIA TRENINGOWE I WSPOMAGANE	0	0	0	0
NOCLEGOWNIE	0	0	0	0
OGRZEWALNIE	0	0	0	0
OŚRODKI INTERWENCJI KRYZYSOWEJ OGÓŁEM	X	0	X	0
OŚRODKI POMOCY SPOŁECZNEJ	X	X	1	X
OŚRODKI WSPARCIA OGÓŁEM	0	0	0	0
PLACÓWKI SPECJALISTYCZNEGO PORADNICTWA OGÓŁEM	X	0	X	0
POWIATOWE CENTRA POMOCY RODZINIE	X	X	X	0
RODZINNE DOMY POMOCY	0	X	X	X

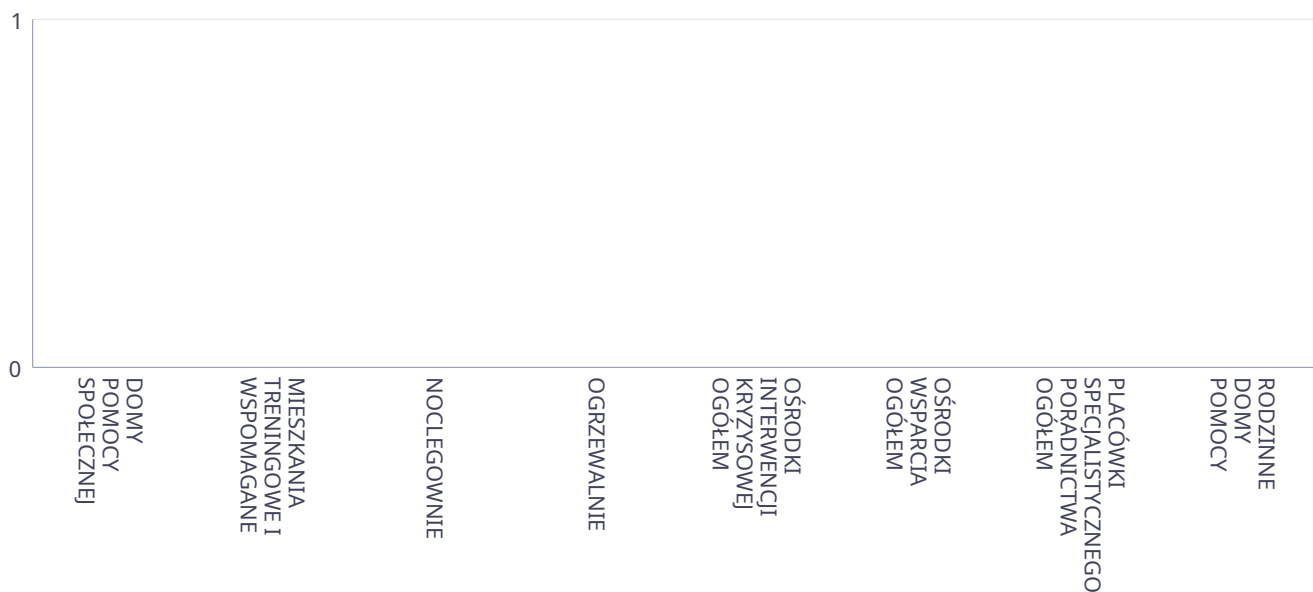
Liczba jednostek organizacyjnych pomocy i integracji społecznej



Liczba miejsc w jednostkach organizacyjnych pomocy i integracji społecznej o zasięgu lokalnym i o zasięgu ponadgminnym

Jednostka	liczba miejsc	liczba osób korzystających
DOMY POMOCY SPOŁECZNEJ	0	0
MIESZKANIA TRENINGOWE I WSPOMAGANE	0	0
NOCLEGOWNIE	0	0
OGRZEWALNIE	0	0
OŚRODKI INTERWENCJI KRYZYSOWEJ OGÓŁEM	X	0
OŚRODKI WSPARCIA OGÓŁEM	0	0
PLACÓWKI SPECJALISTYCZNEGO PORADNICTWA OGÓŁEM	X	0
RODZINNE DOMY POMOCY	0	0

Liczba miejsc w jednostkach organizacyjnych pomocy i integracji społecznej o zasięgu lokalnym i o zasięgu ponadgminnym



Nasylenie usługami w DPS

Wskaźnik obliczany jako stosunek liczby osób umieszczonych w DPS pomnożony przez 100 do sumy liczby osób umieszczonych w DPS i liczby oczekujących

Grupa osób	Wskaźnik nasycenia usługami w DPS-ach wyrażony w %			
	2022	2023	2024	2025
ogółem				
osoby w podeszłym wieku				
osoby przewlekle somatycznie chore				
osoby przewlekle psychicznie chore				
osoby dorosłe niepełnosprawne intelektualnie				
dzieci i młodzież niepełnosprawna intelektualnie				
osoby niepełnosprawne fizycznie				
osoby uzależnione od alkoholu				

Nasylenie usługami w DPS-ach

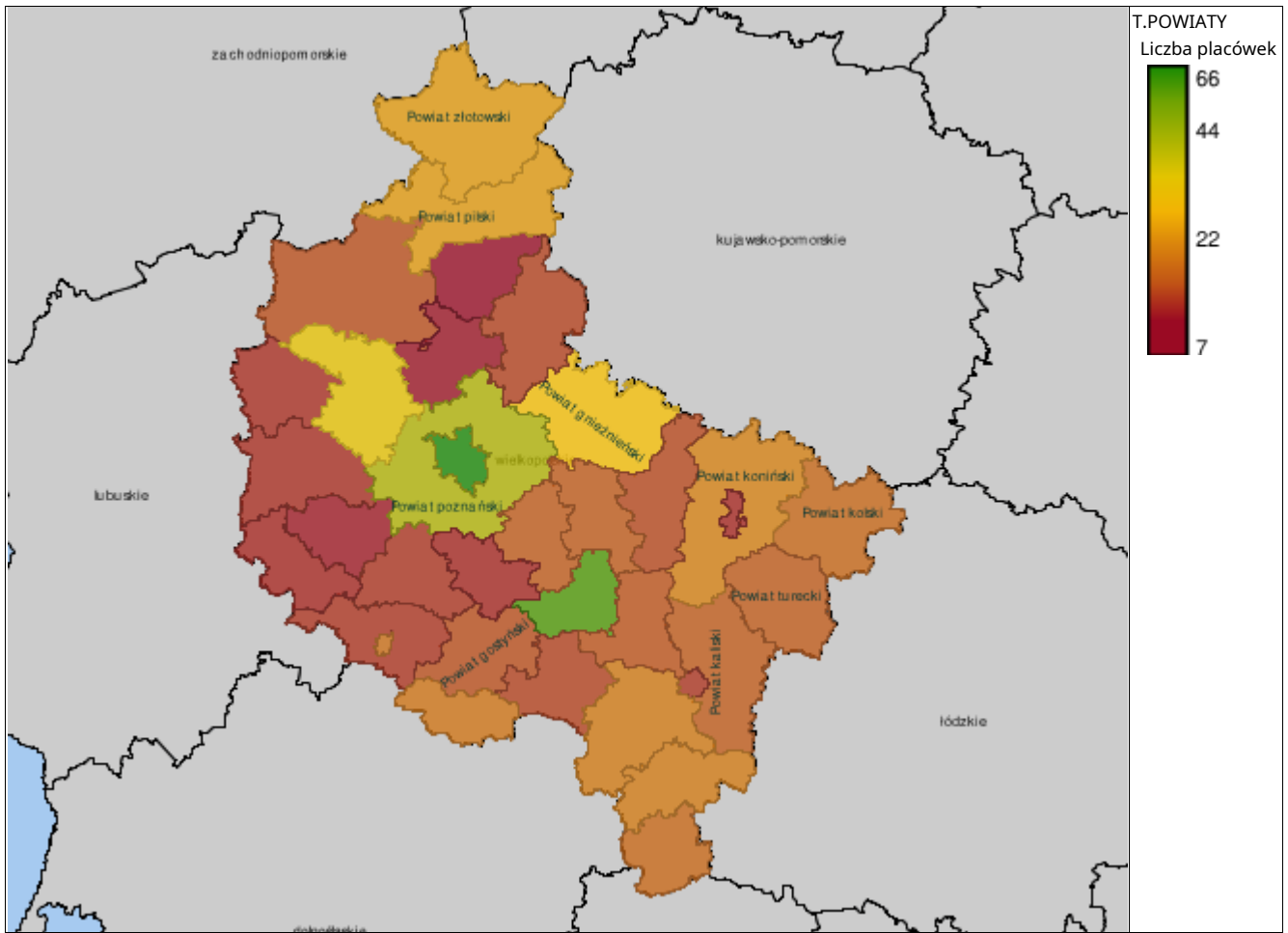


Rozmieszczenie jednostek organizacyjnych pomocy i integracji społecznej o zasięgu ponadgminnym

Powiat	Ogółem	CEN. USŁ. SPOŁ.	DOMY POMOCY SPOŁ.	MIESZK. TRENIN. I WSPOM.	NOCLE - GOWNIE	OGRZE - WALNIE	OŚR. POM. SPOŁ.	OŚRODKI WSPARCIA OGÓŁEM	RODZ. DOMY POM.
Powiat chodzieski	5	0	0	0	0	0	5	0	0
Powiat czarnkowsko-trzcianecki	12	2	0	2	0	0	6	2	0
Powiat gnieźnieński	28	0	0	6	0	0	10	12	0
Powiat gostyński	9	0	0	0	0	0	7	2	0
Powiat grodziski (wielkopolskie)	5	0	0	0	0	0	5	0	0
Powiat jarociński	54	1	1	38	0	0	3	11	0
Powiat kaliski	16	0	0	1	0	0	11	4	0
Powiat kolski	18	0	0	1	1	0	11	5	0
Powiat koniński	19	2	0	0	0	0	12	5	0
Powiat kościański	7	0	0	0	0	0	5	2	0
Powiat krotoszyński	9	1	0	1	1	0	5	1	0
Powiat kępiński	17	0	0	0	1	0	7	8	1
Powiat leszczyński	10	0	0	0	0	0	7	3	0
Powiat m. Kalisz	10	0	0	5	0	0	1	4	0
Powiat m. Konin	10	0	0	2	1	1	1	5	0
Powiat m. Leszno	5	0	0	0	0	0	1	4	0
Powiat m. Poznań	40	0	0	31	2	1	1	3	2
Powiat międzychodzki	9	0	0	2	0	0	4	3	0
Powiat nowotomyski	10	0	0	0	0	0	6	4	0
Powiat obornicki	7	0	0	0	0	0	3	4	0
Powiat ostrowski (wielkopolskie)	19	0	1	3	0	0	8	7	0
Powiat ostrzeszowski	16	0	0	0	0	0	7	9	0
Powiat pilski	22	1	0	7	0	1	8	4	1
Powiat pleszewski	12	1	0	0	0	0	5	6	0
Powiat poznański	37	3	0	12	0	0	14	8	0
Powiat rawicki	20	1	0	11	0	0	4	4	0
Powiat szamotulski	31	1	0	20	0	0	7	2	1
Powiat słupecki	12	0	0	0	0	0	8	4	0
Powiat turecki	16	0	0	0	0	0	9	7	0
Powiat wolsztyński	7	0	0	0	0	0	3	4	0
Powiat wrzesiński	13	0	0	3	0	0	5	5	0
Powiat wągrowiecki	10	0	0	0	0	0	7	3	0
Powiat złotowski	25	0	0	10	1	0	8	6	0
Powiat średzki (wielkopolskie)	6	0	0	0	0	0	5	1	0
Powiat śremski	8	1	0	0	1	0	3	3	0

Powiat	Ogółem	DOMY POMOCY SPOŁ.	MIESZK. TRENIN. I WSPOM.	NOCLE - GOWNIE	OGRZE - WALNIE	OŚR. INTER - WENCJI KRYZYS. OG.	OŚRODKI WSPARCIA OGÓŁEM	PLAC. SPEC. PORAD.	POWIAT. CENTRA POM. RODZ.
Powiat chodzieski	2	1	0	0	0	0	0	0	1
Powiat czarnkowsko-trzcianecki	5	4	0	0	0	0	0	0	1
Powiat gnieźnieński	7	3	3	0	0	0	0	0	1
Powiat gostyński	8	4	1	0	0	1	1	0	1
Powiat grodziski	4	0	1	0	0	1	1	0	54 1

Powiat	Ogółem	DOMY POMOCY SPOŁ.	MIESZK. TRENIN. I WSPOM.	NOCLE - GOWNIE	OGRZE - WALNIE	OŚR. INTER - WENCJI KRYZYS. OG.	OŚRODKI WSPARCIA OGÓŁEM	PLAC. SPEC. PORAD.	POWIAT. CENTRA POM. RODZ.
(wielkopolskie)									
Powiat jarociński	5	1	0	0	0	1	2	0	1
Powiat kaliski	3	1	0	0	0	0	1	0	1
Powiat kolski	3	2	0	0	0	0	0	0	1
Powiat koniński	6	1	0	0	0	1	3	0	1
Powiat kościański	6	2	1	0	0	1	1	0	1
Powiat krotoszyński	6	2	1	0	0	1	1	0	1
Powiat kępiński	4	1	1	0	0	1	0	0	1
Powiat leszczyński	3	0	1	0	0	0	1	0	1
Powiat m. Kalisz	3	1	1	0	0	1	0	0	0
Powiat m. Konin	1	1	0	0	0	0	0	0	0
Powiat m. Leszno	17	1	7	0	0	1	5	3	0
Powiat m. Poznań	26	7	8	0	0	1	9	1	0
Powiat międzychodzki	3	2	0	0	0	0	0	0	1
Powiat nowotomyski	2	0	1	0	0	0	0	0	1
Powiat obornicki	1	0	0	0	0	0	0	0	1
Powiat ostrowski (wielkopolskie)	5	2	0	0	0	1	1	0	1
Powiat ostrzeszowski	8	3	1	0	0	1	2	0	1
Powiat pilski	7	5	0	0	0	0	1	0	1
Powiat pleszewski	6	2	0	0	0	1	2	0	1
Powiat poznański	9	1	4	0	0	1	2	0	1
Powiat rawicki	3	2	0	0	0	0	0	0	1
Powiat szamotulski	8	2	5	0	0	0	0	0	1
Powiat słupecki	4	3	0	0	0	0	0	0	1
Powiat turecki	3	1	0	0	0	0	1	0	1
Powiat wolsztyński	4	2	1	0	0	0	0	0	1
Powiat wrzesiński	6	1	2	0	0	0	2	0	1
Powiat wągrowiecki	5	1	2	0	0	1	0	0	1
Powiat złotowski	4	0	3	0	0	0	0	0	1
Powiat średzki (wielkopolskie)	13	0	9	0	0	1	2	0	1
Powiat śremski	3	2	0	0	0	0	0	0	1



ZASOBY INSTYTUCJONALNE POMOCY I WSPARCIA

WYSZCZEGÓLNIENIE		Rok 2024	Rok oceny 2025	Prognoza 2026
OŚRODKI WSPARCIA - OGÓŁEM				
Liczba miejsc w placówkach ogółem	1	0	0	0
Liczba osób korzystających	2	0	0	0
Liczba osób oczekujących (wg stanu na 31 grudnia danego roku)	3	0	0	0
Liczba decyzji odmownych (wg stanu na 31 grudnia danego roku)	4	0	0	0
Kadra placówek - liczba osób zatrudnionych ogółem (wg stanu na 31 grudnia danego roku)	5	0	0	0
Roczny koszt prowadzenia i utrzymania placówek (w złotych)	6	0	0	0
W TYM (z wierszy 1-6, dotyczy wierszy 7-27):				
ŚRODOWISKOWE DOMY SAMOPOMOCY				
Liczba miejsc w placówkach ogółem	7	0	0	0
Liczba osób korzystających	8	0	0	0
Liczba osób umieszczonych	9	0	0	0
Liczba osób oczekujących (wg stanu na 31 grudnia danego roku)	10	0	0	0
Kadra placówek - liczba osób zatrudnionych ogółem (wg stanu na 31 grudnia danego roku)	11	0	0	0
Roczny koszt prowadzenia i utrzymania placówek (w złotych)	12	0	0	0
DZIENNE DOMY POMOCY				
Liczba miejsc w placówkach ogółem	13	0	0	0
Liczba osób korzystających	14	0	0	0
Liczba osób oczekujących (wg stanu na 31 grudnia danego roku)	15	0	0	0
Kadra placówek - liczba osób zatrudnionych ogółem (wg stanu na 31 grudnia danego roku)	16	0	0	0
Roczny koszt prowadzenia i utrzymania placówek (w złotych)	17	0	0	0
KLUBY SAMOPOMOCY				
Liczba miejsc w placówkach ogółem	18	0	0	0
Liczba osób korzystających	19	0	0	0
Liczba osób oczekujących (wg stanu na 31 grudnia danego roku)	20	0	0	0
Kadra placówek - liczba osób zatrudnionych ogółem (wg stanu na 31 grudnia danego roku)	21	0	0	0
Roczny koszt prowadzenia i utrzymania placówek (w złotych)	22	0	0	0
SCHRONISKA DLA OSÓB BEZDOMNYCH I SCHRONISKA DLA OSÓB BEZDOMNYCH Z USŁUGAMI OPIEKUŃCZYMI				
Liczba miejsc w placówkach ogółem	23	0	0	0
Liczba osób korzystających	24	0	0	0
Liczba osób skierowanych w wyniku eksmisji	25	0	0	0
Kadra placówek - liczba osób zatrudnionych ogółem (wg stanu na 31 grudnia danego roku)	26	0	0	0
Roczny koszt prowadzenia i utrzymania placówek (w złotych)	27	0	0	0
OGRZEWALNIE				

WYSZCZEGÓLNIENIE		Rok 2024	Rok oceny 2025	Prognoza 2026
Liczba miejsc w placówkach ogółem	28	0	0	0
Liczba osób korzystających	29	0	0	0
Kadra placówek - liczba osób zatrudnionych ogółem (wg stanu na 31 grudnia danego roku)	30	0	0	0
Roczny koszt prowadzenia i utrzymania placówek (w złotych)	31	0	0	0
NOCLEGOWNIE				
Liczba miejsc w placówkach ogółem	32	0	0	0
Liczba osób korzystających	33	0	0	0
Liczba osób skierowanych w wyniku eksmisji	34	0	0	0
Kadra placówek - liczba osób zatrudnionych ogółem (wg stanu na 31 grudnia danego roku)	35	0	0	0
Roczny koszt prowadzenia i utrzymania placówek (w złotych)	36	0	0	0

ZASOBY INSTYTUCJONALNE POMOCY i WSPARCIA (c.d.)

WYSZCZEGÓLNIENIE		Rok 2024	Rok oceny 2025	Prognoza 2026
DOMY POMOCY SPOŁECZNEJ				
Liczba miejsc w placówkach ogółem	1	0	0	0
Liczba miejsc usługi wsparcia krótkoterminowego	2	0	0	0
Liczba osób korzystających	3	0	0	0
Liczba osób korzystających z usługi wsparcia krótkoterminowego	4	0	0	0
Liczba osób umieszczonych	5	0	0	0
Liczba osób oczekujących (wg stanu na 31 grudnia danego roku)	6	0	0	0
Liczba decyzji odmownych (wg stanu na 31 grudnia danego roku)	7	0	0	0
Kadra placówek - liczba osób zatrudnionych ogółem (wg stanu na 31 grudnia danego roku)	8	0	0	0
Roczny koszt prowadzenia i utrzymania placówek (w złotych)	9	0	0	0
MIESZKANIA TRENINGOWE I WSPOMAGANE OGÓŁEM				
Liczba miejsc w placówkach ogółem	10	0	0	0
Liczba osób korzystających	11	0	0	0
Liczba osób umieszczonych	12	0	0	0
Liczba osób oczekujących (wg stanu na 31 grudnia danego roku)	13	0	0	0
Kadra placówek - liczba osób zatrudnionych ogółem (wg stanu na 31 grudnia danego roku)	14	0	0	0
Roczny koszt prowadzenia i utrzymania placówek (w złotych)	15	0	0	0
OŚRODKI INTERWENCJI KRYZYSOWEJ OGÓŁEM (powiatowe)				
Liczba miejsc w placówkach ogółem	16	0	0	0
Liczba osób korzystających	17	0	0	0
PLACÓWKI SPECJALISTYCZNEGO PORADNICTWA (powiatowe)				
Liczba osób korzystających	18	0	0	0

WYSZCZEGÓLNIENIE		Rok 2024	Rok oceny 2025	Prognoza 2026
Kadra placówek - liczba osób zatrudnionych ogółem (wg stanu na 31 grudnia danego roku)	19	0	0	0
Roczny koszt prowadzenia i utrzymania placówek (w złotych)	20	0	0	0
PLACÓWKI WSPARCIA DZIENNEGO				
Liczba miejsc w placówkach ogółem	21	0	0	0
Liczba osób korzystających	22	0	0	0
Kadra placówek - liczba osób zatrudnionych ogółem (wg stanu na 31 grudnia danego roku)	23	0	0	0
Roczny koszt prowadzenia i utrzymania placówek (w złotych)	24	0	0	0
PLACÓWKI OPIEKUŃCZO-WYCHOWAWCZE OGÓŁEM				
Liczba miejsc w placówkach ogółem	25	X	X	X
Liczba osób korzystających	26	X	X	X
Kadra placówek - liczba osób zatrudnionych ogółem (wg stanu na 31 grudnia danego roku)	27	X	X	X
Roczny koszt prowadzenia i utrzymania placówek (w złotych)	28	X	X	X
W tym: PLACÓWKI TYPU RODZINNEGO				
Liczba miejsc w placówkach ogółem	29	X	X	X
Liczba osób korzystających	30	X	X	X
Kadra placówek - liczba osób zatrudnionych ogółem (wg stanu na 31 grudnia danego roku)	31	X	X	X
Roczny koszt prowadzenia i utrzymania placówek (w złotych)	32	X	X	X
CENTRUM INTEGRACJI SPOŁECZNEJ				
Liczba uczestników zajęć	33	0	0	0
KLUB INTEGRACJI SPOŁECZNEJ				
Liczba uczestników zajęć	34	0	0	0
WARSZTAT TERAPII ZAJĘCIOWEJ				
Liczba uczestników zajęć	35	0	0	0
Kadra placówek - liczba osób zatrudnionych ogółem (wg stanu na 31 grudnia danego roku)	36	0	0	0
Roczny koszt prowadzenia i utrzymania placówek (w złotych)	37	0	0	0
ZAKŁAD AKTYWNOŚCI ZAWODOWEJ				
Liczba uczestników zajęć	38	0	0	0

INNE INSTYTUCJE POMOCY I WSPARCIA

Rodzaj instytucji	Wyszczególnienie		Rok 2024	Rok oceny 2025	Prognoza 2026
Spółdzielnie socjalne dla których JST jest założycielem lub członkiem	Liczba spółdzielni socjalnych	1	0	0	0
	Liczba osób zatrudnionych w spółdzielniach socjalnych (ogółem wg stanu na 31 grudnia danego roku)	2	0	0	0
	W tym, z wiersza powyżej, liczba osób, o których mowa w art. 4 ust. 1 ustawy o spółdzielniach socjalnych, zatrudnionych w spółdzielniach socjalnych	3	0	0	0

Rodzaj instytucji	Wyszczególnienie		Rok 2024	Rok oceny 2025	Prognoza 2026
	(wg stanu na 31 grudnia danego roku)				
Liczba organizacji pozarządowych w obszarze włączenia społecznego działających na terenie JST	4		0	0	0

6. Kadra jednostki organizacyjnej pomocy społecznej

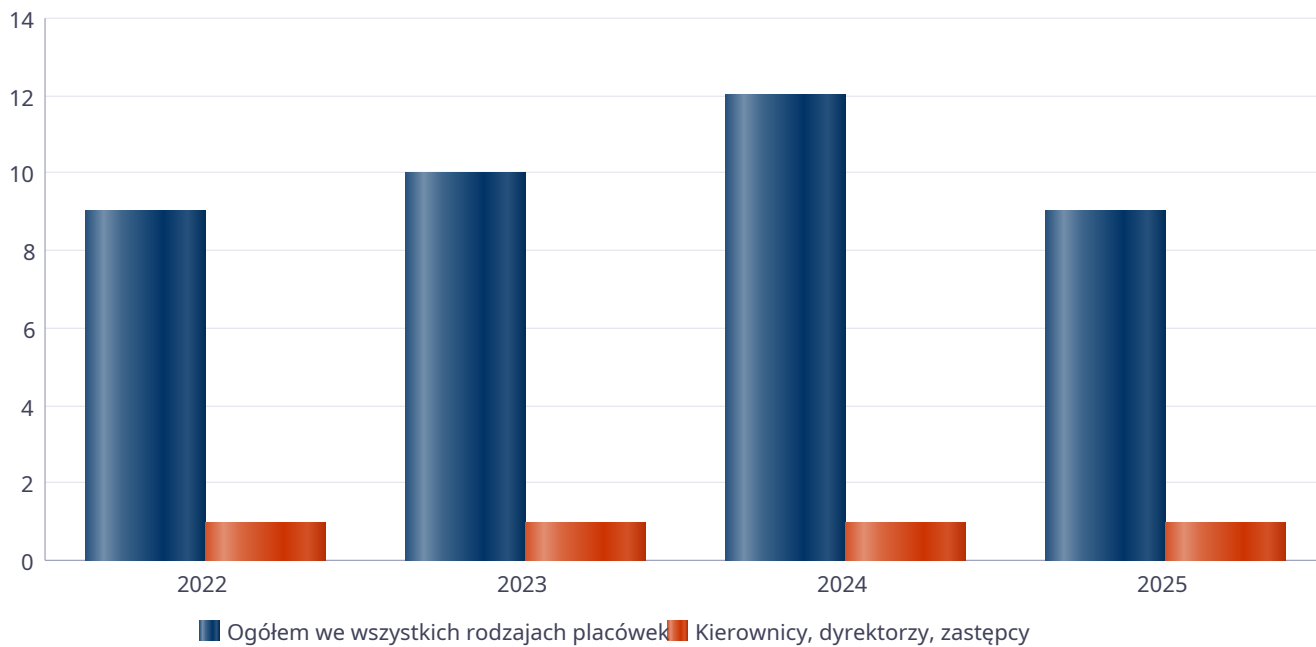
W roku oceny, kadra Ośrodka Pomocy Społecznej liczyła ogółem 15 osób, w tym: 9 pracowników to osoby wykonujące zadania na podstawie ustawy o pomocy społecznej oraz 6 osób wykonujących wyłącznie zadania z innych ustaw (tj. świadczenia rodzinne, alimentacyjne, wychowawcze, asystent rodziny oraz 2 pracowników zajmujących się realizacją Projektu). W skład kadry kierowniczej wchodzi 1 osoba. W Ośrodku Pomocy Społecznej w roku oceny zatrudnionych było 5 pracowników socjalnych. Spośród pracowników – 13 osób posiada wykształcenie wyższe. Specjalizację I stopnia w zawodzie pracownika socjalnego posiada 3 pracowników socjalnych. Wśród pracowników 2 osoby posiadały specjalizację z organizacji pomocy społecznej.

Poniżej prezentujemy w formie graficznej szczegółowe dane dotyczące liczby pracowników jednostki w tym: kadry kierowniczej, pracowników socjalnych, wskaźnika specjalizacji pracowników socjalnych.

Kadra jednostek organizacyjnych pomocy społecznej - osoby zatrudnione

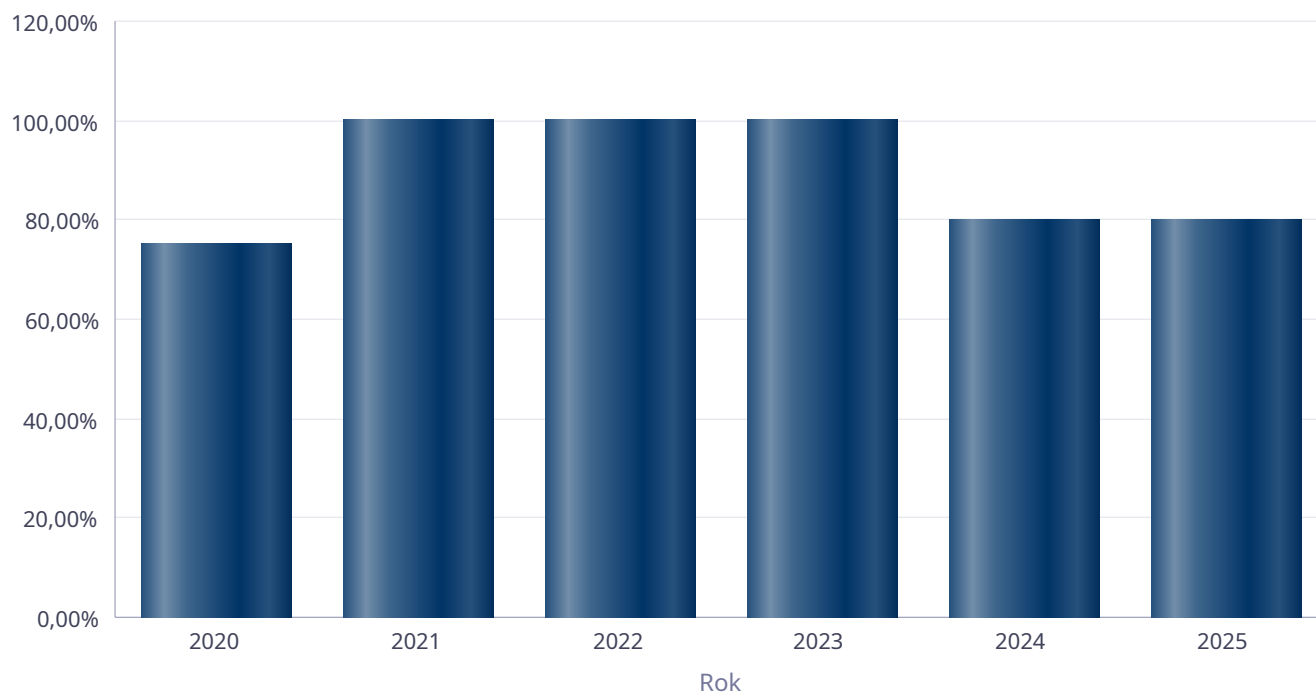
Zatrudnieni	Liczba osób			
	2022	2023	2024	2025
Ogółem we wszystkich rodzajach placówek	9	10	12	9
Kierownicy, dyrektorzy, zastępcy	1	1	1	1

Kadra jednostek organizacyjnych pomocy społecznej - osoby zatrudnione



Kadra jednostek organizacyjnych pomocy społecznej

Rok	Wskaźnik
2020	75,00%
2021	100,00%
2022	100,00%
2023	100,00%
2024	80,00%
2025	80,00%



Czy ośrodek/CUS spełnia ustawowy warunek 1 pracownik socjalny na 2000 osób lub 1 pracownik socjalny na 50 rodzin korzystających z pracy socjalnej i czy zatrudnia co najmniej 3 pracowników socjalnych

Rok	Czy spełniony warunek ustawy dot. pracowników socjalnych	Liczba mieszkańców wg GUS	Liczba rodzin w gminie korzystająca z pracy socjalnej	Liczba pracowników socjalnych
2021	Nie	8 424	483	4
2022	Nie	8 116	494	4
2023	Nie	8 052	470	4
2024	Tak	8 012	450	5
2025	Tak	7 970	463	5

6.1. Zatrudnienie pomocnicze w jednostce organizacyjnej pomocy społecznej

Zatrudnienie pomocnicze w jednostce organizacyjnej pomocy społecznej w roku oceny kształtowało się na następującym poziomie liczba wolontariuszy wyniosła: 0 osób, w ramach zatrudnienia subsydiowanego (roboty publiczne, prace interwencyjne i inne) nie pracowała żadna osoba, 2 osoby odbyły staż pracy. Poniżej prezentujemy w formie graficznej szczegółowe dane dotyczące wskaźnika zatrudnienia w jednostce.

6.2. Zespoły pracy socjalnej i integracji społecznej w jednostce pomocy społecznej

W 2025 roku w jednostce pomocy społecznej nie funkcjonowały Zespoły pracy socjalnej i integracji społecznej.

7. Środki finansowe na wydatki w pomocy społecznej i innych obszarach polityki społecznej w budżecie jednostki samorządu terytorialnego

W gminie Książ Wielkopolski środki finansowe wydatkowane na zadania z zakresu polityki społecznej wyniosły w 2025 roku 8 180 301 zł. Poziom wydatków w stosunku do roku poprzedniego wzrósł o 618 288 zł.

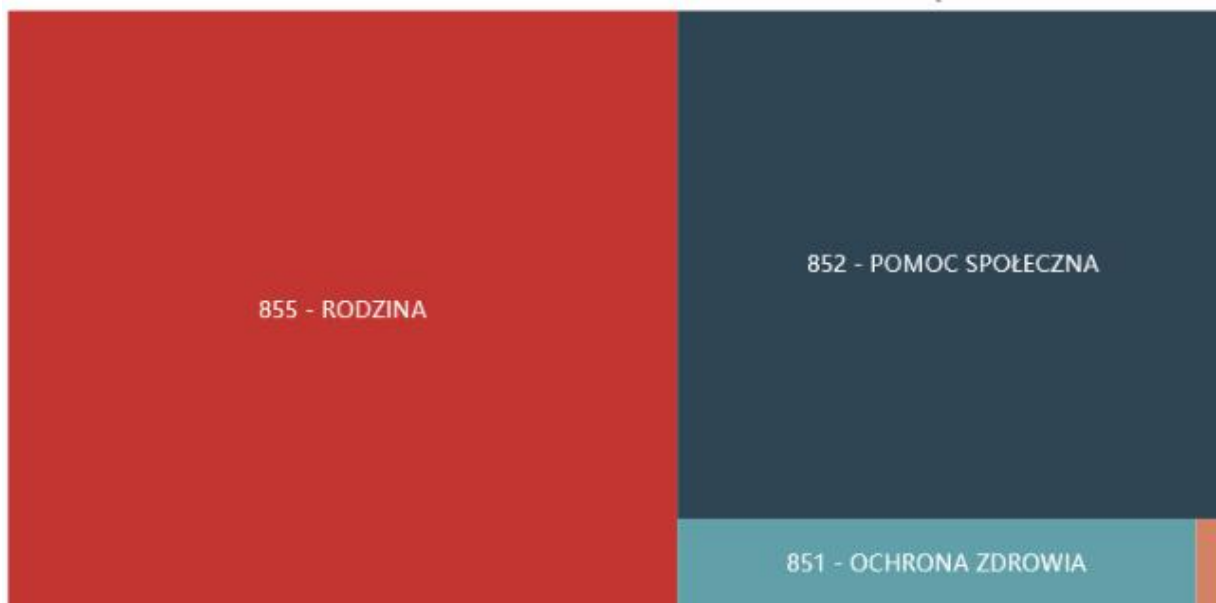
W dziale 855 – Rodzina - wydatkowano 4 484 084 zł, co stanowi 54,82% ogólnych wydatków w zakresie polityki społecznej.

W dziale 852 - Pomoc społeczna - wydatkowano 3 138 329 zł, co stanowi 38,36% ogólnych wydatków w zakresie polityki społecznej.

W dziale 851 - Ochrona zdrowia - wydatkowano 524 661 zł, co stanowi 6,41% ogólnych wydatków w zakresie polityki społecznej.

W dziale 854 - Edukacja i opieka wychowawcza - wydatkowano 33 227 zł, co stanowi 0,41% ogólnych wydatków w zakresie polityki społecznej.

WYDATKI W OBSZARACH POLITYKI SPOŁECZNEJ W JEDNOSTKACH SAMORZĄDU TERYTORIALNEGO



- 855 - RODZINA
- 852 - POMOC SPOŁECZNA
- 851 - OCHRONA ZDROWIA
- 854 - EDUKACYJNA OPIEKA WYCHOWAWCZA
- 853 - POZOSTAŁE ZADANIA W ZAKRESIE POLITYKI SPOŁECZNEJ

WYDATKI W OBSZARACH POLITYKI SPOŁECZNEJ W OPS / PCPR



- 855 - RODZINA
- 852 - POMOC SPOŁECZNA
- 851 - OCHRONA ZDROWIA
- 853 - POZOSTAŁE ZADANIA W ZAKRESIE POLITYKI SPOŁECZNEJ
- 854 - EDUKACYJNA OPIEKA WYCHOWAWCZA

ŚRODKI FINANSOWE NA WYDATKI W POMOCY SPOŁECZNEJ I INNYCH OBSZARACH POLITYKI SPOŁECZNEJ W BUDŻECIE JEDNOSTKI SAMORZĄDU TERYTORIALNEGO ZADANIA WŁASNE I ZADANIA ZLECONE - w złotych

WYSZCZEGÓLNIENIE		Rok 2024	Rok oceny 2025	Prognoza 2026
OGÓŁEM				
OGÓŁEM (działy)	1	7 562 013	8 180 301	8 516 665
W tym: w budżecie OPS/PCPR	2	7 349 143	7 586 113	8 006 983
851 - OCHRONA ZDROWIA				
85153 - Przeciwdziałanie narkomanii	3	0	0	1 500
w tym: w budżecie OPS / PCPR	4	0	0	0
85154 - Przeciwdziałanie alkoholizmowi	5	151 914	524 661	399 782
w tym: w budżecie OPS / PCPR	6	0	0	0
852 - POMOC SPOŁECZNA				
85202 - Domy pomocy społecznej	7	411 390	386 910	430 000
w tym: w budżecie OPS / PCPR	8	411 390	386 910	430 000
85203 - Ośrodki wsparcia	9	0	0	0
w tym: w budżecie OPS / PCPR	10	0	0	0
85205 - Zadania w zakresie przeciwdziałania przemocy domowej	11	6 824	10 300	11 150
w tym: w budżecie OPS / PCPR	12	6 824	10 300	11 150
85213 - Składki na ubezpieczenie zdrowotne opłacane za osoby pobierające niektóre świadczenia z pomocy społecznej oraz za osoby uczestniczące w zajęciach w centrum integracji społecznej	13	14 918	18 230	19 636
w tym: w budżecie OPS / PCPR	14	14 918	18 230	19 636

WYSZCZEGÓLNIENIE		Rok 2024	Rok oceny 2025	Prognoza 2026
85214 - Zasiłki okresowe, celowe i pomoc w naturze oraz składki na ubezpieczenia emerytalne i rentowe	15	57 263	77 964	94 063
w tym: w budżecie OPS	16	57 263	77 964	94 063
85215 - Dodatki mieszkaniowe	17	238 473	57 916	85 000
w tym: w budżecie OPS	18	238 473	57 916	85 000
85216 - Zasiłki stałe	19	173 714	213 087	234 060
w tym: w budżecie OPS	20	173 714	213 087	234 060
85218 - Powiatowe Centra Pomocy Rodzinie	21	X	X	X
w tym: w budżecie PCPR	22	X	X	X
85219 - Ośrodki Pomocy Społecznej	23	1 389 637	1 655 761	1 842 108
w tym: w budżecie OPS	24	1 389 637	1 655 761	1 842 108
85220 - Jednostki specjalistycznego poradnictwa, mieszkania treningowe i wspomagane oraz ośrodki interwencji kryzysowej	25	0	0	0
w tym: w budżecie OPS / PCPR	26	0	0	0
85228 - Usługi opiekuńcze i specjalistyczne usługi opiekuńcze	27	152 930	277 775	279 584
w tym: w budżecie OPS / PCPR	28	152 930	277 775	279 584
85230 - Pomoc w zakresie dożywiania	29	167 327	180 795	200 000
w tym: w budżecie OPS	30	167 327	180 795	200 000
85231 - Pomoc dla cudzoziemców	31	0	0	0
w tym: w budżecie OPS / PCPR	32	0	0	0
W tym (z wiersza 31): Wydatki na pomoc dla cudzoziemców w celu integracji ze środowiskiem (cudzoziemcy, którzy uzyskali status uchodźcy lub ochronę uzupełniającą)	33	0	0	0
w tym: w budżecie OPS / PCPR	34	0	0	0
85232 - Centra Integracji Społecznej	35	0	0	0
w tym: w budżecie OPS / PCPR	36	0	0	0
85278 - Usuwanie skutków klęsk żywiołowych	37	0	0	0
w tym: w budżecie OPS / PCPR	38	0	0	0
85295 - Pozostała działalność	39	196 482	259 591	242 595
w tym: w budżecie OPS / PCPR	40	196 482	259 591	242 595
853 - POZOSTAŁE ZADANIA W ZAKRESIE POLITYKI SPOŁECZNEJ				
85311 - Rehabilitacja zawodowa i społeczna osób niepełnosprawnych	41	0	0	0
w tym: w budżecie OPS / PCPR	42	0	0	0
85321 - Zespoły do spraw orzekania o niepełnosprawności	43	0	0	0
w tym: w budżecie dyspozycji OPS / PCPR	44	0	0	0
85324 - Państwowy Fundusz Rehabilitacji Osób Niepełnosprawnych	45	0	0	0
w tym: w budżecie OPS / PCPR	46	0	0	0
85395 - Pozostała działalność w zakresie polityki społecznej	47	0	0	0
w tym: w budżecie OPS / PCPR	48	0	0	0
854 - EDUKACYJNA OPIEKA WYCHOWAWCZA				
85415 - Pomoc materialna dla uczniów o charakterze socjalnym	49	11 606	9 027	20 000

WYSZCZEGÓLNIENIE		Rok 2024	Rok oceny 2025	Prognoza 2026
w tym: w budżecie OPS / PCPR	50	0	0	0
85416 - Pomoc materialna dla uczniów o charakterze motywacyjnym	51	13 600	24 200	26 000
w tym: w budżecie OPS / PCPR	52	0	0	0
855 - RODZINA				
85501 - Świadczenie wychowawcze	53	0	0	0
w tym: w budżecie OPS / PCPR	54	0	0	0
85502 - Świadczenia rodzinne, świadczenie z funduszu alimentacyjnego oraz składki na ubezpieczenia emerytalne i rentowe z ubezpieczenia społecznego	55	4 278 960	4 145 167	4 200 000
w tym: w budżecie OPS / PCPR	56	4 278 960	4 145 167	4 200 000
85504 - Wspieranie rodziny	57	95 252	85 629	133 787
w tym: w budżecie OPS / PCPR	58	95 252	85 629	133 787
85516 - Tworzenie i funkcjonowanie żłobków	59	35 750	36 300	62 400
w tym: w budżecie OPS / PCPR	60	0	0	0
85516 - Tworzenie i funkcjonowanie klubów dziecięcych	61	0	0	0
w tym: w budżecie OPS / PCPR	62	0	0	0
85516 - Dzienni opiekunowie	63	0	0	0
w tym: w budżecie OPS / PCPR	64	0	0	0
85508 - Rodziny zastępcze	65	108 059	162 250	170 000
w tym: w budżecie OPS / PCPR	66	108 059	162 250	170 000
85510 - Działalność placówek opiekuńczo-wychowawczych	67	0	0	0
w tym: w budżecie OPS / PCPR	68	0	0	0
85513 - Składki na ubezpieczenie zdrowotne opłacane za osoby pobierające niektóre świadczenia rodzinne, zgodnie z przepisami ustawy o świadczeniach rodzinnych oraz za osoby pobierające zasiłki dla opiekunów, zgodnie z przepisami ustawy z dnia 4 kwietnia 2014 r. o ustaleniu i wypłacie zasiłków dla opiekunów	69	57 914	54 738	65 000
w tym: w budżecie OPS / PCPR	70	57 914	54 738	65 000
85514 - Składki na ubezpieczenie zdrowotne opłacane za osoby przebywające na urloпах wychowawczych, za osoby zatrudnione jako nianie oraz za osoby sprawujące osobistą opiekę nad dzieckiem	71	0	0	0
w tym: w budżecie OPS / PCPR	72	0	0	0
85578 Usuwanie skutków kłęsk żywiołowych	73	0	0	0
w tym: w budżecie OPS / PCPR	74	0	0	0

8. Aktywność projektowo-konkursowa jednostki organizacyjnej pomocy społecznej

Aktywność projektowo-konkursowa jednostki organizacyjnej pomocy społecznej, polegała na realizacji projektów finansowanych z Europejskiego Funduszu Społecznego, udziału w konkursach ogłaszanych przez Ministerstwo Rodziny, Pracy i Polityki Społecznej oraz na realizacji programów osłonowych. W roku oceny gmina Książ Wielkopolski uczestniczyła w realizacji projektu pn.: "Wielkopolskie Telecentrum Opieki" w ramach Programu Fundusze Europejskie dla Wielkopolski 2021-2027 (FEW) współfinansowanego ze środków Europejskiego Funduszu Społecznego Plus (EFS+). Dzięki pozyskanej dotacji możliwe było wprowadzenie rozwiązań zwiększających bezpieczeństwo, komfort życia oraz samodzielność osób starszych zamieszkujących teren gminy. Bezpośrednim realizatorem działań projektowych jest Ośrodek Pomocy Społecznej w Książu Wlkp.

Realizowano również następujące programy:

- Wieloletni rządowy program "Posiłek w szkole i w domu" - na lata 2024-2028 - programem objęto 144 osoby. Program ma na celu wsparcie dzieci i rodzin w trudnej sytuacji materialnej poprzez zapewnienie codziennych posiłków w szkołach i przedszkolach, udzielanie świadczeń pieniężnych na zakup żywności oraz dostarczanie produktów żywnościowych. W ramach programu dożywianie obejmuje uczniów szkół podstawowych i przedszkoli (klasy „O”) zarówno w placówkach działających w gminie, jak i poza jej obszarem, po wcześniejszym podpisaniu stosownych porozumień.

- Program resortowy Ministra Rodziny, Pracy i Polityki Społecznej „Asystent Osobisty Osoby z Niepełnosprawnością” - edycja 2025. Liczba osób niepełnosprawnych, którym przyznano usługi asystencji osobistej wyniosła 48 osób. Liczba wykonanych godzin usługi asystencji osobistej to 11 516,50 godzin. Celem programu jest wsparcie osób z

niepełnosprawnością w codziennym funkcjonowaniu oraz zwiększenie ich samodzielności i aktywności społecznej. Usługi asystencji obejmują m.in. pomoc w wykonywaniu czynności dnia codziennego, towarzyszenie w przemieszczaniu się, wspieranie w kontaktach z otoczeniem oraz udział w życiu społecznym, kulturalnym i edukacyjnym.

- Program "Ogólnopolska Karta Dużej Rodziny", który dedykowany jest rodzinom wielodzietnym oraz rodzicom, którzy kiedykolwiek wychowywali minimum troje dzieci. Program stanowi element polityki prorodzinnej państwa i ma na celu poprawę warunków życia rodzin wielodzietnych. W roku 2025 złożono 22 wnioski o wydanie Karty, w tym 9 wniosków przez rodziny składające się wyłącznie z rodziców, 5 wniosków złożonych zostało przez dotychczasowych posiadaczy w celu przedłużenia ich ważności lub wydania duplikatów oraz złożono 8 wniosków przez rodziny po raz pierwszy.

- Program "Wielkopolska Karta Rodziny", do którego nasza Gmina dołączyła w roku 2015. Program Wielkopolska Karta Rodziny skierowany był/jest przede wszystkim do rodzin wielodzietnych, posiadających minimum troje dzieci, a od 2018 roku również do rodziców, którzy kiedykolwiek wychowywali minimum troje dzieci. Rodziny te mogły skorzystać z różnego rodzaju ulg i zniżek na terenie całej Wielkopolski. Lista punktów honorujących Wielkopolską Kartę Rodziny znajduje się na stronie internetowej Regionalnego Ośrodka Pomocy Społecznej. W 2025 roku w ksiąskim Ośrodku Pomocy Społecznej nie złożono wniosków o uzyskanie Karty dla członków wielodzietnych rodzin.

- Program Fundusze Europejskie na Pomoc Żywnościową 2021-2027 - w 2025 roku Ośrodek Pomocy Społecznej w Książu Wlkp. aktywnie realizował zadania z zakresu wsparcia socjalnego poprzez ścisłą współpracę z organizacją Caritas Polska, działającą przy lokalnych parafiach.

- Program „Opieka wytchnieniowa”- edycja 2025 – w roku oceny zostało zawarte Porozumienie pomiędzy Gminą Książ Wlkp. a Powiatem Jarocińskim. Przedmiotem Porozumienia była realizacja usług opieki wytchnieniowej w formie pobytu całodobowego w Domu Pomocy Społecznej im. Marii Kaczyńskiej w Kotlinie w ramach Programu Ministra Rodziny i Polityki Społecznej „Opieka Wytchnieniowa” – edycja 2025. Porozumienie dotyczy zapewnienia osobom z niepełnosprawnościami z gminy Książ Wlkp. posiadającymi orzeczenie o znacznym stopniu niepełnosprawności całodobowej opieki, mającej na celu czasowe odciążenie od codziennych obowiązków członków rodzin lub opiekunów osób z niepełnosprawnościami. Zgodnie z wytycznymi Programu uczestnik korzystający z usługi opieki wytchnieniowej nie ponosi żadnych kosztów odpłatności. W 2025 roku z tej formy wsparcia skorzystała 1 osoba pochodząca z gminy Książ Wlkp.

- Program „Opieka 75+” na 2025 rok – Ośrodek Pomocy Społecznej w Książu Wlkp. po raz pierwszy wystąpił o środki w ramach Programu „Opieka 75+”. Celem programu jest zwiększenie dostępności do usług opiekuńczych, w tym specjalistycznych usług opiekuńczych, dla osób w wieku 75 lat i więcej, które są osobami samotnymi lub są osobami samotnie gospodarującymi, a także tych, które pozostają w rodzinie w gminach do 60 tysięcy mieszkańców. Z programu skorzystało 8 osób, dla których wykonano 903 świadczenia (godziny).

- Gminny Program Przeciwdziałania Przemocy w Rodzinie oraz Ochrony Ofiar Przemocy w Rodzinie na lata 2021–2025 przyjęty uchwałą Rady Miejskiej w Książu Wlkp., realizowany był głównie przez 15-osobowy Zespół Interdyscyplinarny, zrzeszający reprezentantów: Ośrodka Pomocy Społecznej w Książu Wlkp., Policji, Powiatowego Centrum Pomocy Rodzinie w Śremie, Zespołu Kuratorskiej Służby Sądowej w Śremie oraz placówek oświatowych i służby zdrowia z terenu gminy Książ Wlkp. W ramach działalności Zespołu odbyło się 7 posiedzeń, podczas których analizowano bieżącą sytuację rodzin. Osobom dotkniętym przemocą domową zapewniono adekwatne do potrzeb wsparcie specjalistyczne.

- Gminny Program Wspierania Rodziny na lata 2025–2027 - został przyjęty uchwałą przez Radę Miejską w Książu Wlkp. Celem programu jest stworzenie spójnego systemu wsparcia dla rodzin przeżywających trudności opiekuńczo-wychowawcze oraz wspieranie rodzinnej pieczy zastępczej. W 2025 r. wsparciem objęto 14 rodzin z terenu gminy, w tym 5 rodzin wychowujących dzieci z niepełnosprawnościami.

Ponadto podejmowane są działania o charakterze projektowym związane z utworzeniem i rozwojem grupy samopomocowej na rzecz opiekunów osób z niepełnosprawnościami (comiesięczne spotkania z lokalnymi liderami, ekspertami i specjalistami, co ułatwia poszerzanie wiedzy i wymianę doświadczeń).

9. Współpraca z organizacjami pozarządowymi - zadania zlecone w obszarze pomocy i wsparcia

W roku 2025 Ośrodek Pomocy Społecznej współpracował z następującymi organizacjami :

- Spółdzielnię Socjalną "ARKA" w Gostyniu realizującą:

1) usługi opiekuńcze, z których skorzystało 17 osób,

2) specjalistyczne usługi opiekuńcze dla osób z zaburzeniami psychicznymi - skorzystały 2 osoby.

- Fundacją na Rzecz Rewaloryzacji Miasta Śrem organizującą tymczasowe schronienie w postaci schroniska dla bezdomnych, ogrzewalni i noclegowni. Z tej formy pomocy skorzystały 4 osoby.

- Caritas Polska, działającym przy ksiąskich parafiach. W 2025 r. Ośrodek zakwalifikował i wydał skierowanie na żywność dla 155 rodzin.

- Stowarzyszeniem "Uniwersytet Entuzjastów Świata" w zakresie realizacji polityki senioralnej.

- Fundacją "Uśmiech Malucha" - wspieranie dzieci z niepełnosprawnościami, wymiana doświadczeń opiekunów dzieci z niepełnosprawnościami znajdujących się w podobnej sytuacji życiowej.

- Stowarzyszeniem "Runner's Power" - współpraca na rzecz rozwoju grupy samopomocowej dla opiekunów osób z niepełnosprawnością.

10. Wnioski końcowe

Ocena zasobów pomocy społecznej dla gminy Książ Wlkp. za 2025 rok została przygotowana na podstawie danych zebranych przez Ośrodek Pomocy Społecznej za pośrednictwem systemu Centralnej Aplikacji Statystycznej MRiPS. Dane z Oceny umożliwiają analizowanie i monitorowanie występowania problemów społecznych oraz planowanie działań aktywizujących jednostki samorządu terytorialnego w obszarze usług społecznych.

Działalność Ośrodka Pomocy Społecznej w Książu Wlkp. w 2025 roku miała charakter wielowymiarowy i kompleksowy, obejmując szeroki zakres działań skierowanych do mieszkańców znajdujących się w trudnej sytuacji życiowej, materialnej i społecznej. Realizowane zadania wynikały zarówno z obowiązków ustawowych, jak i przyjętych dokumentów strategicznych oraz programów krajowych i lokalnych, co zapewniało spójność podejmowanych działań oraz ich adekwatność do rzeczywistych potrzeb społeczności lokalnej.

Analiza działalności Ośrodka Pomocy Społecznej w Książu Wlkp. w 2025 roku pozwala na sformułowanie wniosków oraz kierunków dalszych działań, które mogą przyczynić się do jeszcze skuteczniejszego wsparcia mieszkańców oraz rozwoju lokalnego systemu pomocy społecznej.

W pierwszej kolejności rekomenduje się:

- Wzmacnianie działań z zakresu pracy socjalnej, ukierunkowanych na aktywizację osób i rodzin korzystających z pomocy, rozwijanie działań prowadzących do zwiększenia samodzielności osób pozostających w trudnej sytuacji życiowej.

- Kontynuowanie i rozwijanie działań asystenta rodziny, ze szczególnym uwzględnieniem rodzin przeżywających trudności opiekuńczo-wychowawcze oraz wychowujących dzieci z niepełnosprawnościami. Wskazane jest także rozszerzenie oferty działań edukacyjnych i profilaktycznych dla rodziców, obejmujących rozwijanie kompetencji wychowawczych oraz budowanie prawidłowych relacji w rodzinie.

- Wzmacnianie współpracy międzyinstytucjonalnej oraz kontynuowanie działań edukacyjnych i profilaktycznych skierowanych do mieszkańców. Rozwijanie dostępu do specjalistycznego wsparcia, w tym pomocy psychologicznej i prawnej, zarówno dla osób doświadczających przemocy, jak i osób stosujących przemoc.

- Rozwój usług społecznych, w szczególności w ramach projektu „Wielkopolskie Telecentrum Opieki” oraz działalności Książskiego Klubu Seniora. Rozwijanie oferty zajęć aktywizujących, edukacyjnych i prozdrowotnych.

- Utrzymanie i rozwijanie programów takich jak "Asystent Osobisty Osoby z Niepełnosprawnością" oraz "Opieka wytchnieniowa".

- Rozwijanie współpracy z organizacjami pozarządowymi, instytucjami oraz lokalnym środowiskiem, co pozwoli na lepsze wykorzystanie dostępnych zasobów oraz skuteczniejsze docieranie do osób potrzebujących wsparcia.

- Monitorowanie rosnących kosztów utrzymania gospodarstw domowych oraz dostosowywanie form wsparcia finansowego do zmieniającej się sytuacji ekonomicznej mieszkańców.

- Inwestowanie w rozwój kompetencji pracowników Ośrodka poprzez udział w szkoleniach, superwizjach oraz programach doskonalących.

- Utrzymywanie stałej współpracy ze społecznością lokalną, instytucjami pomocy społecznej i służby zdrowia, placówkami oświatowymi, Policją, Sądami, sołtysami tak aby diagnozować potrzeby mieszkańców i dostosowywać ofertę do rzeczywistych potrzeb.

Uzasadnienie

do uchwały nr XXVI/.../2026 Rady Miejskiej w Książu Wlkp. z dnia 27 kwietnia 2026 r.

Zgodnie z art. 16a ust. 1 ustawy z dnia 12 marca 2004 r. o pomocy społecznej gmina, powiat i samorząd województwa przygotowują ocenę zasobów pomocy społecznej w oparciu o analizę lokalnej sytuacji społecznej i demograficznej.

W myśl ust. 4 powołanego wyżej artykułu, organ wykonawczy jednostki samorządu terytorialnego przedstawia co roku do dnia 30 kwietnia odpowiednio radzie gminy, radzie powiatu, a do dnia 30 czerwca sejmikowi województwa właściwej jednostki samorządu terytorialnego ocenę zasobów pomocy społecznej. Ocena wraz z rekomendacjami jest podstawą do planowania budżetu na rok następny.

Ocena Zasobów Pomocy Społecznej jest dokumentem opracowywanym corocznie przez gminę, który diagnozuje lokalną sytuację społeczną i demograficzną oraz określa zasoby potrzebne do planowania zadań z zakresu pomocy społecznej.

Zasoby pomocy społecznej Gminy Książ Wlkp. określone w przedłożonej ocenie, obejmują w szczególności infrastrukturę, kadre, organizacje pozarządowe i nakłady finansowe na zadania pomocy społecznej.

W związku z powyższym podjęcie niniejszej uchwały jest uzasadnione.